

www.CONUM.fr le blog des Communautés Numériques

Communités Numériques
L'informatique à la portée de tous.

Initiation et perfectionnement à l'utilisation de la micro-informatique.
Acheter des applications sur iPhone.
Sous iOS 11.

12/11/2017
©Yves Roger Cornil
www.conum.fr & www.cornil.com

CILAC
Club Mac

CO-NUM

MVP
Microsoft
Most Valuable
Professional

Quelques mots sur le créateur de cette présentation: Yves Roger Cornil.

Président de l'association Communautés Numériques depuis le 13/2/08

Microsoft MVP Consumer Macintosh du 1/1/2007 au 31/12/2015.

Microsoft MVP Word depuis le 1/1/2016..

Co-fondateur de Microcam en 1981 - Vice président de Microcam (Rennes).

Co-fondateur de Microcam06 en 1989 - Président d'honneur de Microcam06 (Nice)

Créateur de la section micro à Fréjus Vous Accueille, animateur micro de février 2002 à juin 2007.

Animateur au CILAC (59 La Madeleine) depuis avril 2013.



CILAC
Club Mac

Club Informatique
La Madeleine

CILAC
Club Mac

Les ateliers du CILAC
Quatrième trimestre 2017
iPad et iPhone sous iOS 11.

1

Contenu de la présentation

- Pour acheter il faut un compte Apple.
- Recherche.
- Achats divers.
- Le partage familial.

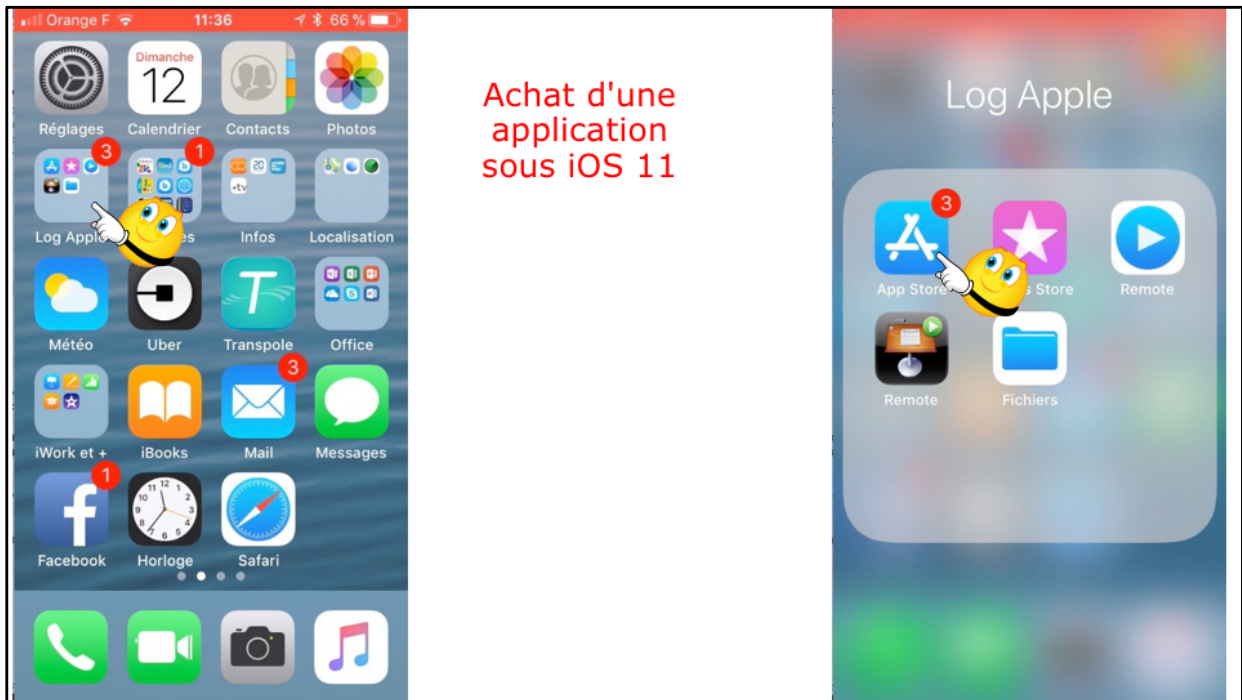
Acheter des applications.



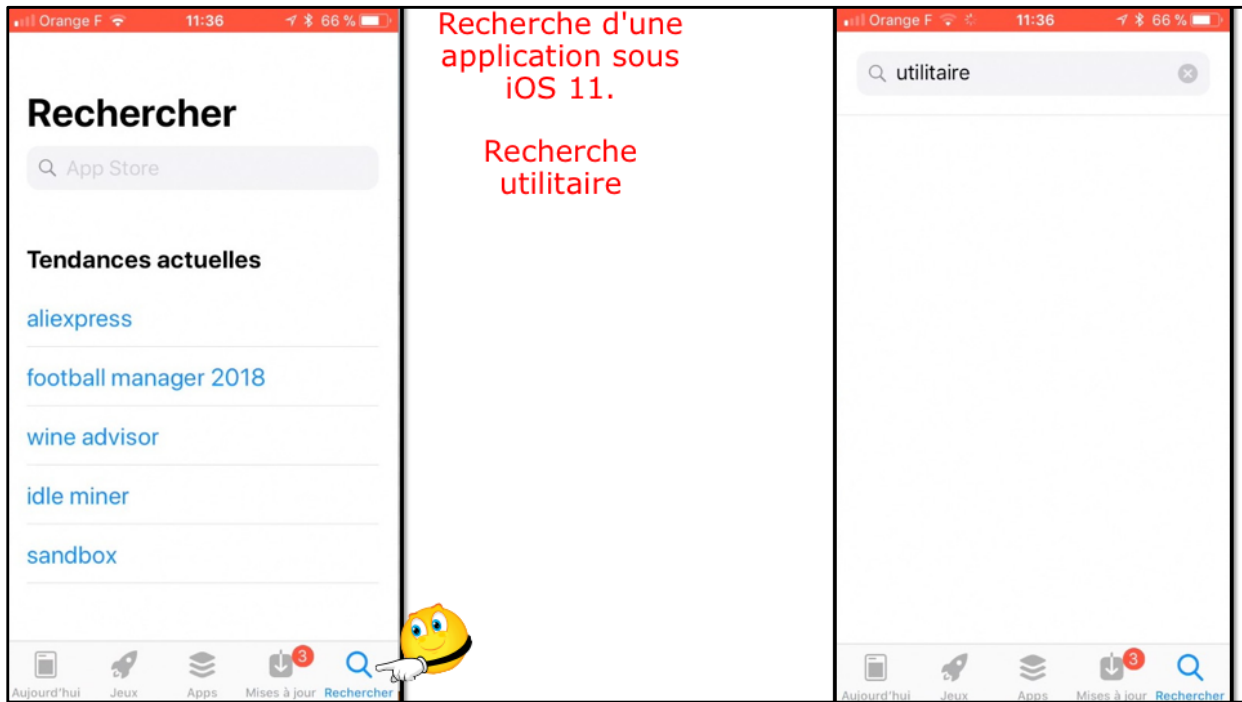
4

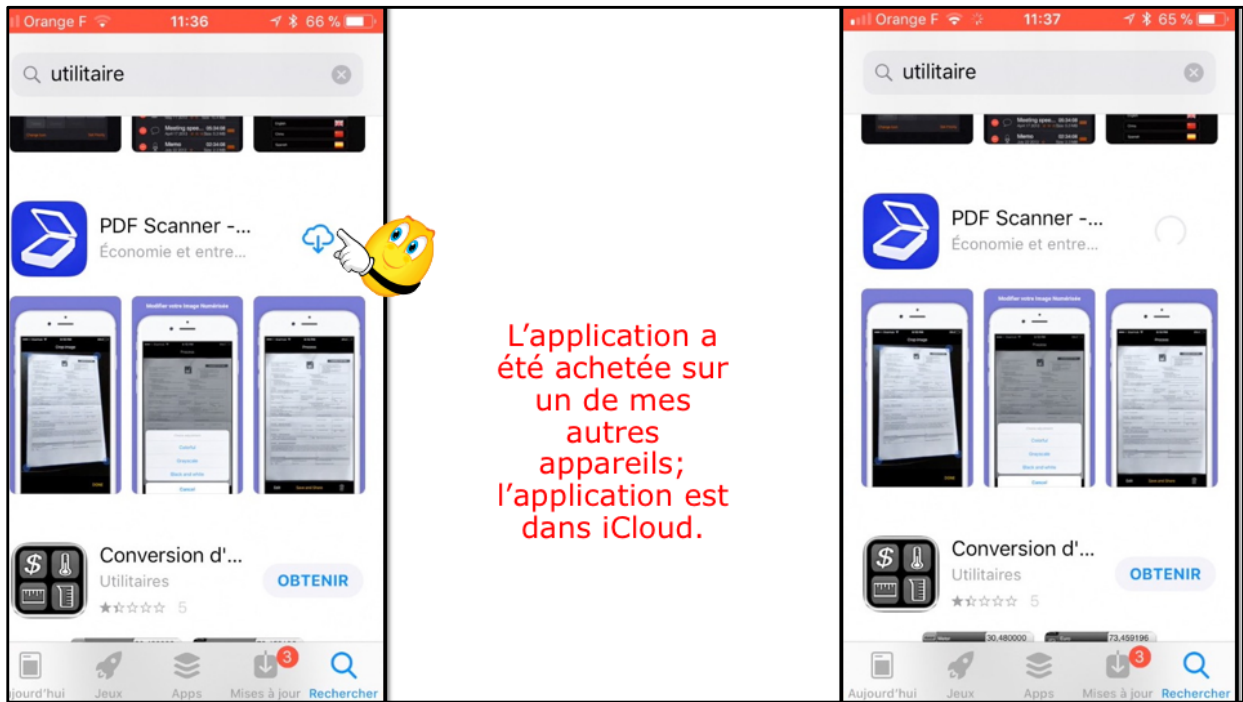
Le principe des achats chez Apple est le même pour:

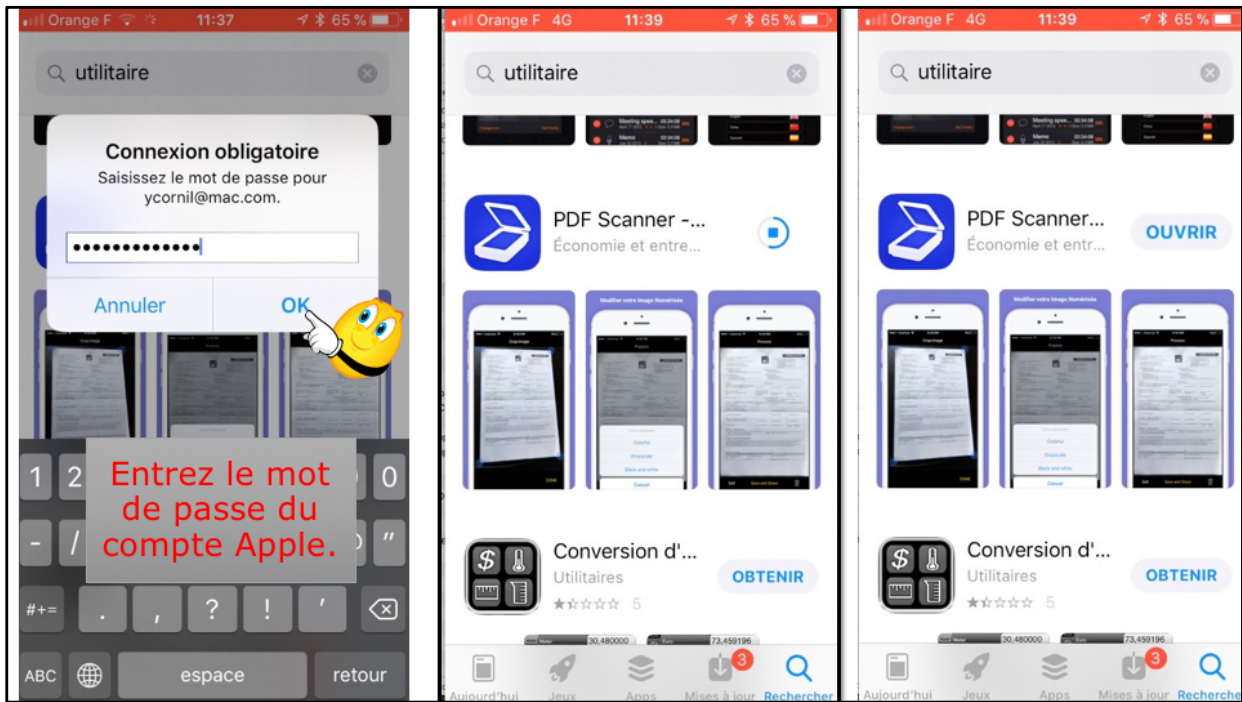
- acheter des applications sur l'App Store;
- acheter de la musique sur l'iTunes Store;
- acheter ou louer des films sur l'iTunes Store;
- acheter des livres sur l'iBooks Store.



Pour acheter une application touchez l'icône de l'App Store.







Achats : différentes situations

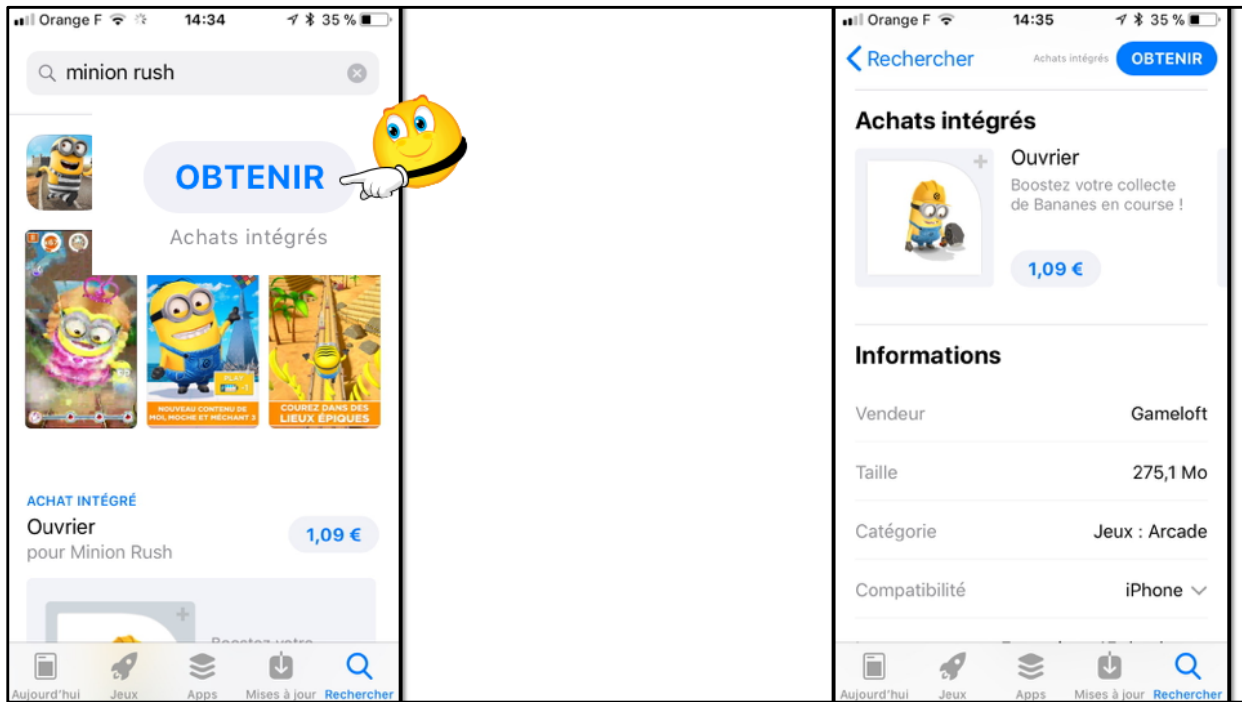
- Quand vous achetez une application (ou autre type d'achat) plusieurs cas peuvent se présenter :
 - C'est le premier achat de l'application : il faut procéder au paiement et entrer le mot de passe.
 - Vous avez déjà acheté l'application sur un de vos appareils iOS:
 - Vous ne paierez pas, dans la limite de 6 machines, et si l'application vendue le permet.
 - Vous aviez acheté l'application dans le passé et vous l'avez supprimée:
 - l'application est dans le nuage, il suffira de la télécharger (si elle est encore disponible pour votre système d'exploitation).
 - Vous êtes dans le cadre du partage familial :
 - Vous ne paierez pas, dans la limite de 6 personnes, et si l'application vendue le permet.
 - Vous faites plusieurs achat dans le quart d'heure, vous ne devez pas entrer le mot de passe pour le deuxième achat (et si le réglage a été fait dans ce sens).

Le gratuit peut cacher des paiements ultérieurs

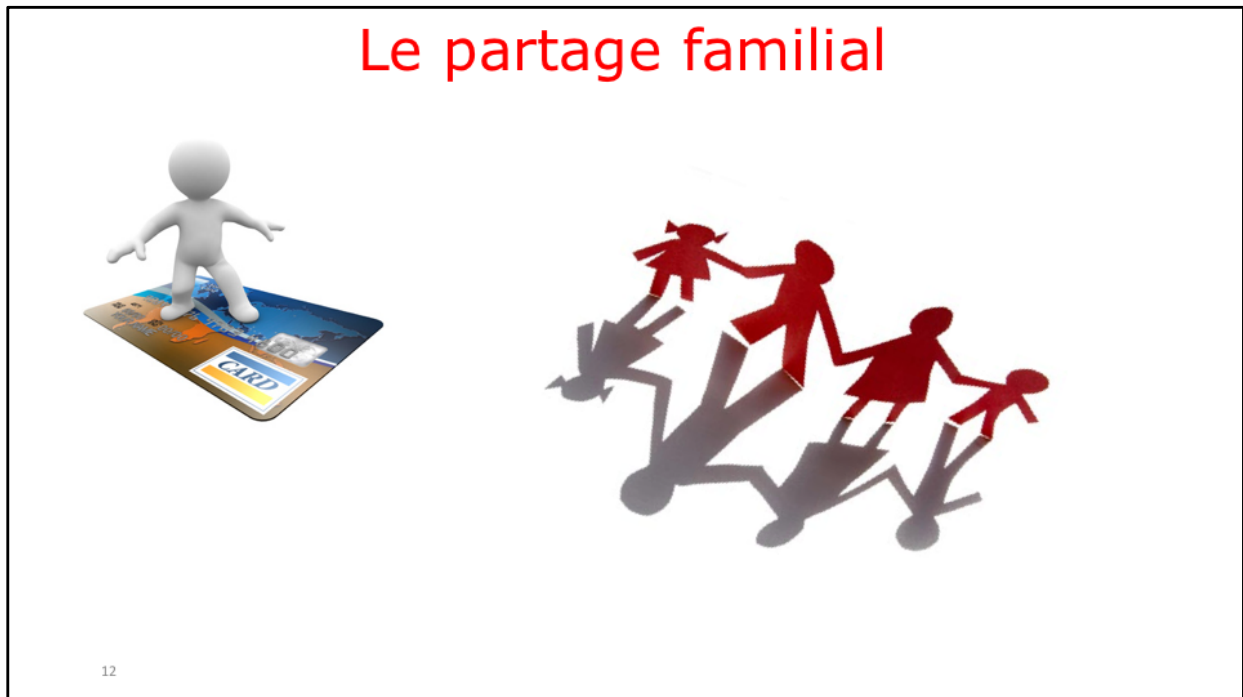


10

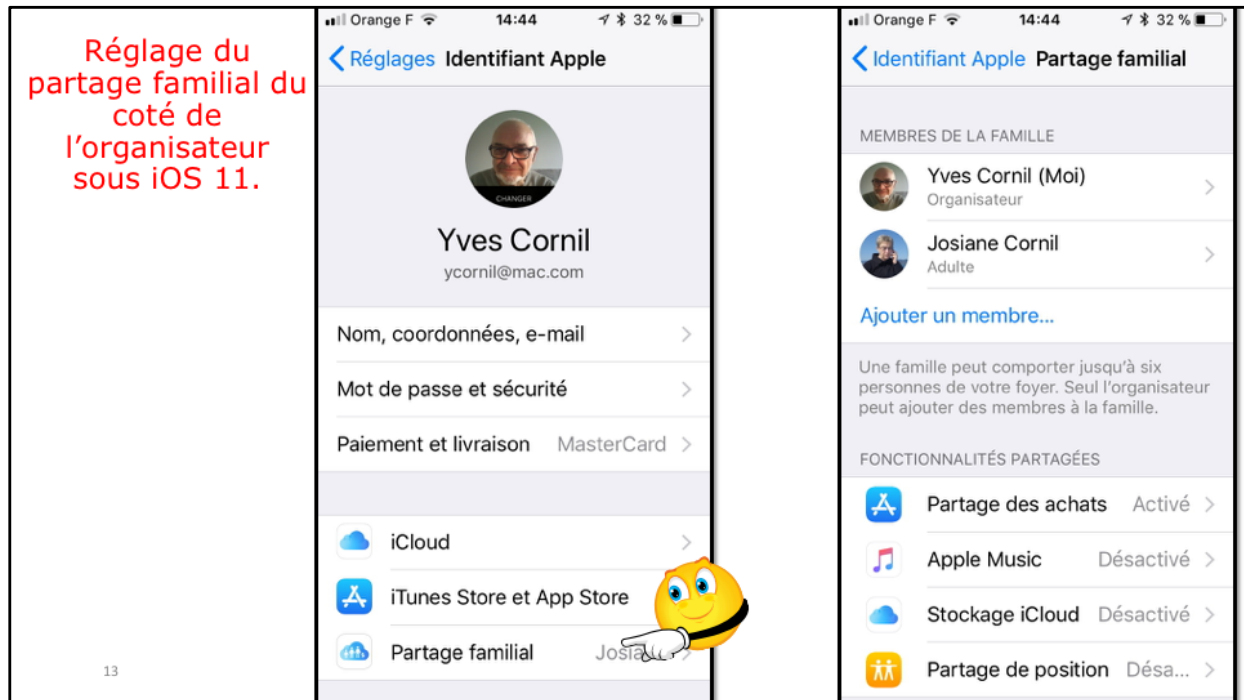
Le gratuit peut coûter cher.



Obtenir = gratuit mais vérifiez avant d'acheter s'il y a des achats intégrés (c'est-à-dire des suppléments à payer, voir diapositive suivante).



Vous pouvez activer le regroupement familial pour les achats. Le principe un paie (l'organisateur) et les autres peuvent bénéficier des achats réalisés et même acheter, sans bourse délier.



La sécurité des achats depuis un appareil différent.

En cas d'achat sur un appareil différent de l'appareil habituel, vous recevrez un message de l'iTunes Store vous signalant l'achat ou il faudra confirmer le code de sécurité à 3 chiffres de votre CB.



La première fois que vous achèterez sur l'iTunes Store (ou iBooks Store ou App Store) depuis un autre appareil que celui utilisé habituellement, iTunes Store vous demandera de donner le code à 3 chiffres qui est au dos de votre carte de crédit enregistrée sur votre compte iTunes Store.

De plus vous recevrez un message vous prévenant qu'un achat a été fait sur votre compte iTunes Store.

Plus sur :



www.cornil.com/ios11







L'informatique
pour Tous
c'est aussi sur:

www.conum.fr

