

www.CONUM.fr le blog des Communautés Numériques

Communautés Numériques  
L'informatique à la portée de tous.

Initiation et perfectionnement à l'utilisation de la micro-informatique.  
**Acheter des applications sur iPad.**  
*iOS 11, iOS 10, iOS 9.*

12/11/2017  
©Yves Roger Cornil  
[www.conum.fr](http://www.conum.fr) & [www.cornil.com](http://www.cornil.com)

CILAC  
Club Mac

CO-NUM

MVP  
Microsoft  
Most Valuable  
Professional

*Quelques mots sur le créateur de cette présentation: Yves Roger Cornil.*

*Président de l'association Communautés Numériques depuis le 13/2/08*

*Microsoft MVP Consumer Macintosh du 1/1/2007 au 31/12/2015.  
Microsoft MVP Word depuis le 1/1/2016..*

*Co-fondateur de Microcam en 1981 - Vice président de Microcam (Rennes).*

*Co-fondateur de Microcam06 en 1989 - Président d'honneur de Microcam06 (Nice)*

*Créateur de la section micro à Fréjus Vous Accueille, animateur micro de février 2002 à juin 2007.*

*Animateur au CILAC (59 La Madeleine) depuis avril 2013.*



**CILAC**  
Club Mac

**Club Informatique**  
La Madeleine

**CILAC**  
Club Mac

**Les ateliers du CILAC**  
Quatrième trimestre 2017  
**iPad et iPhone sous iOS 11, 10, 9**

1

## Contenu de la présentation

- Pour acheter il faut un compte Apple.
- L'application Applications sous iOS 9, 10, 11.
- Sélection ou recherche.
- Achats divers plus une vidéo sous iOS 11.
- C'était il y a longtemps (premier achat).
- Le partage familial.
- La sécurité.

## Acheter des applications.



4

Le principe des achats chez Apple est le même pour:

- acheter des applications sur l'App Store;
- acheter de la musique sur l'iTunes Store;
- acheter ou louer des films sur l'iTunes Store;
- acheter des livres sur l'iBooks Store.





Pour acheter une application touchez l'icône de l'App Store.



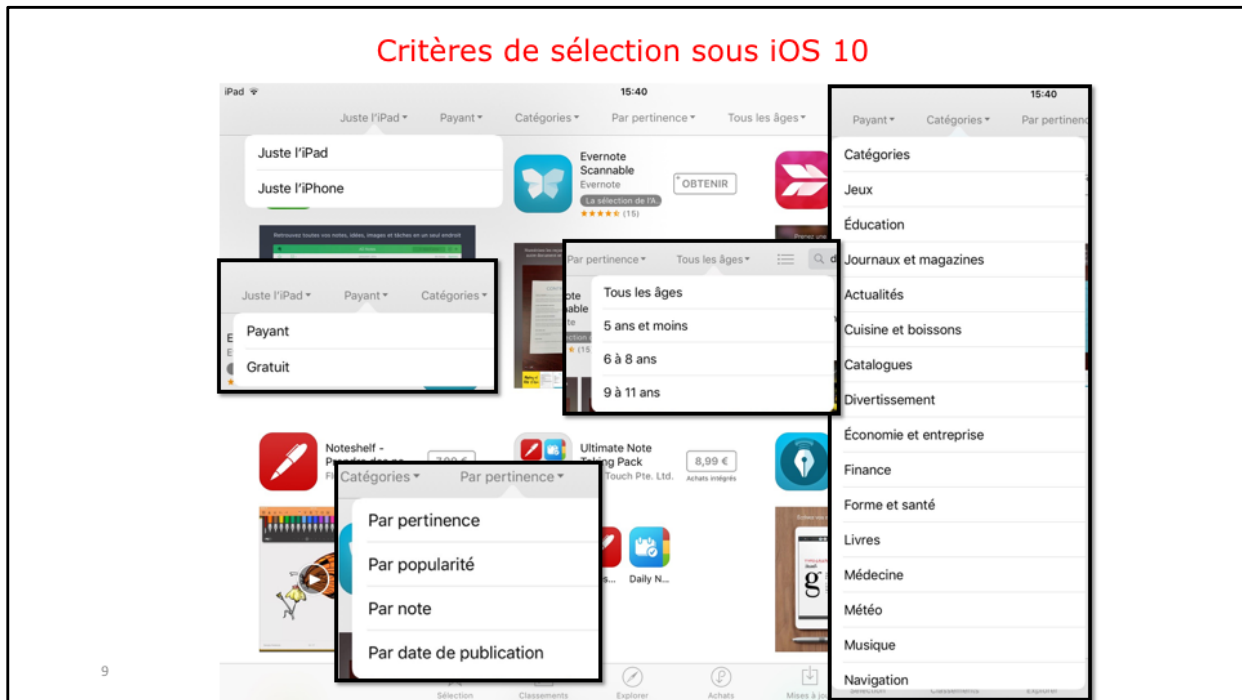
Pour acheter une application touchez l'icône de l'App Store.



Touchez sélection pour choisir une application sous iOS 10



Touchez sélection pour choisir une application sous iOS 10



Vous pouvez appliquer un ou plusieurs critères de sélection.



Ici je recherche une application en relation avec PowerPoint; dans la zone recherche j'ai saisi « powerpoint ».



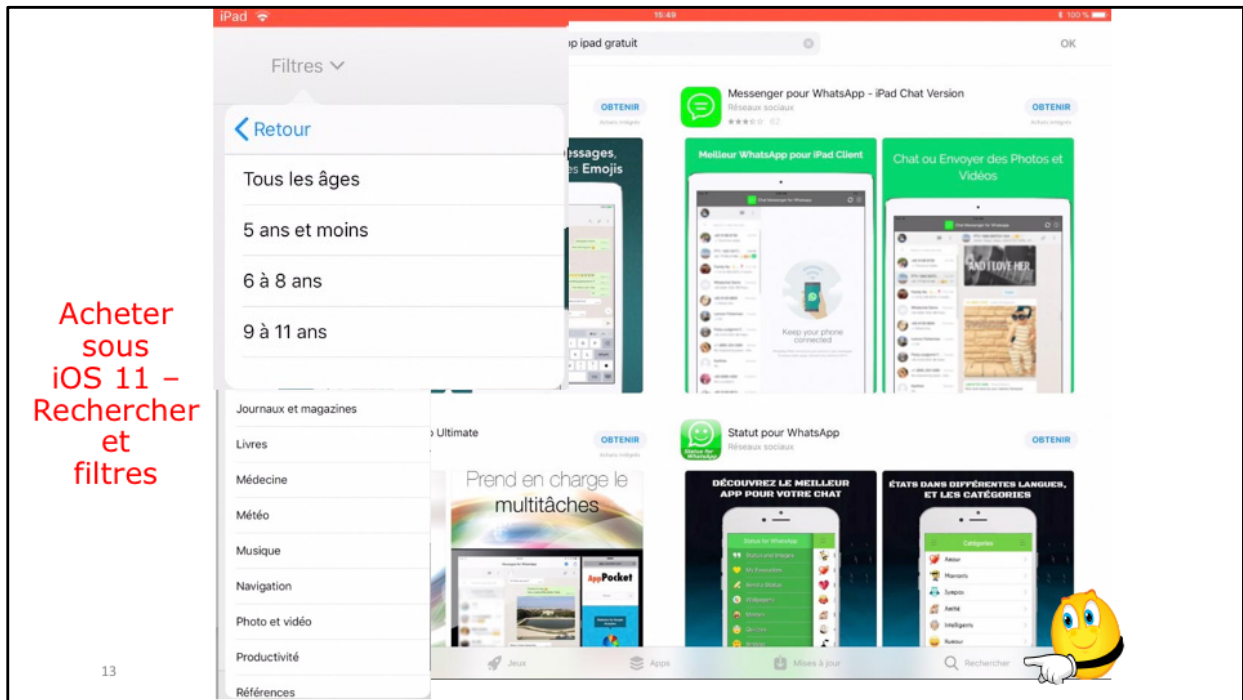
L'App Store me propose plusieurs achats possibles; je touche Full Docs... à 0,99 €.



Je touche acheter; plusieurs peuvent se produire:

- achat dans le cadre familial;
- achat déjà réalisé;
- nouvel achat.





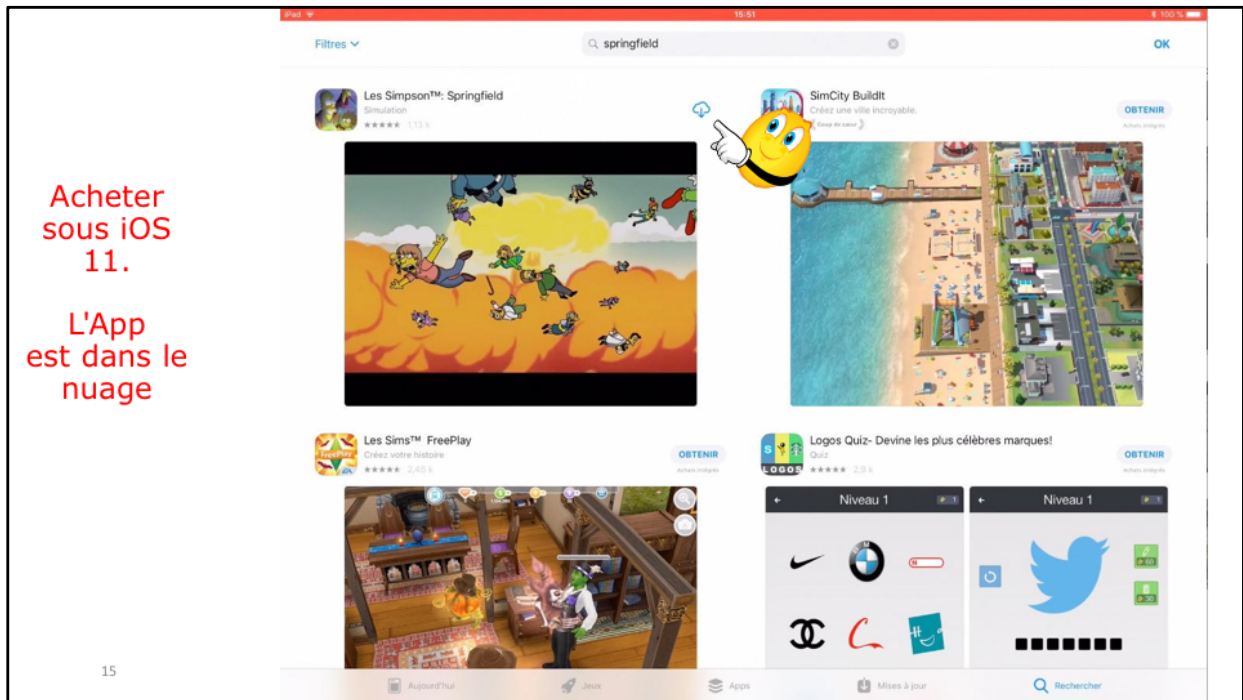
Acheter  
sous  
iOS 11 -  
Rechercher  
et  
filtres

### Achats : différentes situations

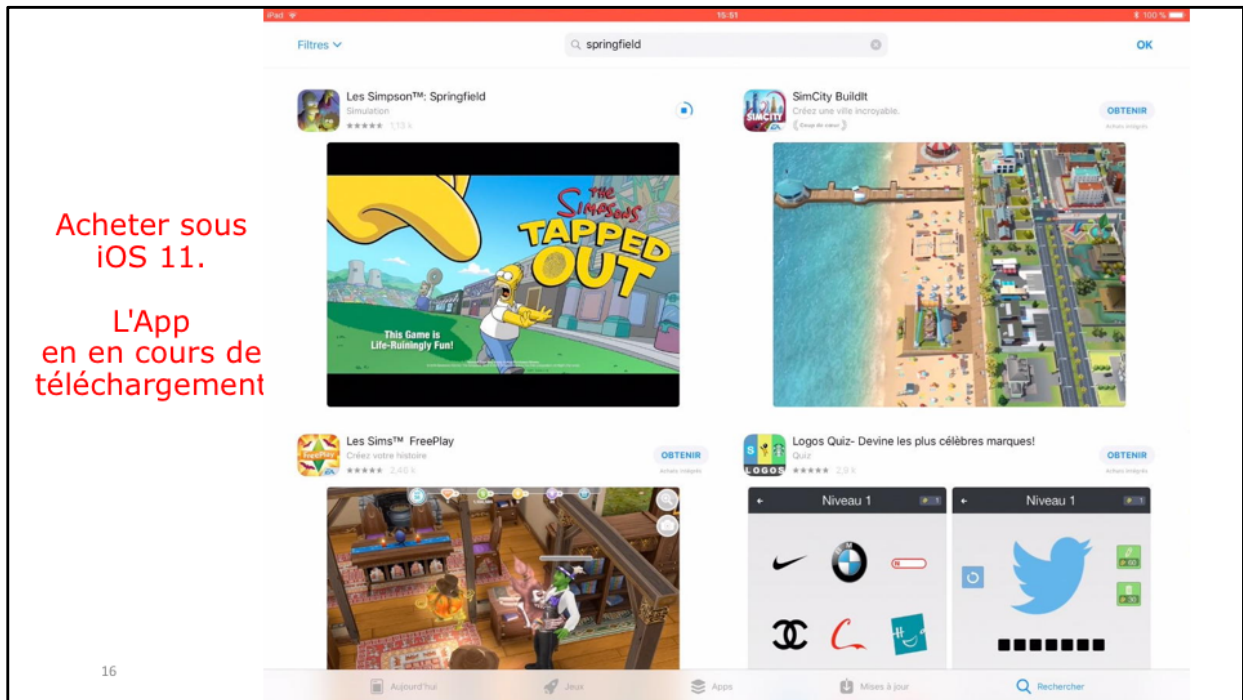
- Quand vous achetez une application (ou autre type d'achat) plusieurs cas peuvent se présenter :
  - C'est le premier achat de l'application : il faut procéder au paiement et entrer le mot de passe.
  - Vous avez déjà acheté l'application sur un de vos appareils iOS:
    - Vous ne paierez pas, dans la limite de 6 machines, et si l'application vendue le permet.
  - Vous aviez acheté l'application dans le passé et vous l'avez supprimée:
    - l'application est dans le nuage, il suffira de la télécharger (si elle est encore disponible pour votre système d'exploitation).
  - Vous êtes dans le cadre du partage familial :
    - Vous ne paierez pas, dans la limite de 6 personnes, et si l'application vendue le permet.
  - Vous faites plusieurs achat dans le quart d'heure, vous ne devez pas entrer le mot de passe pour le deuxième achat (et si le réglage a été fait dans ce sens).

14

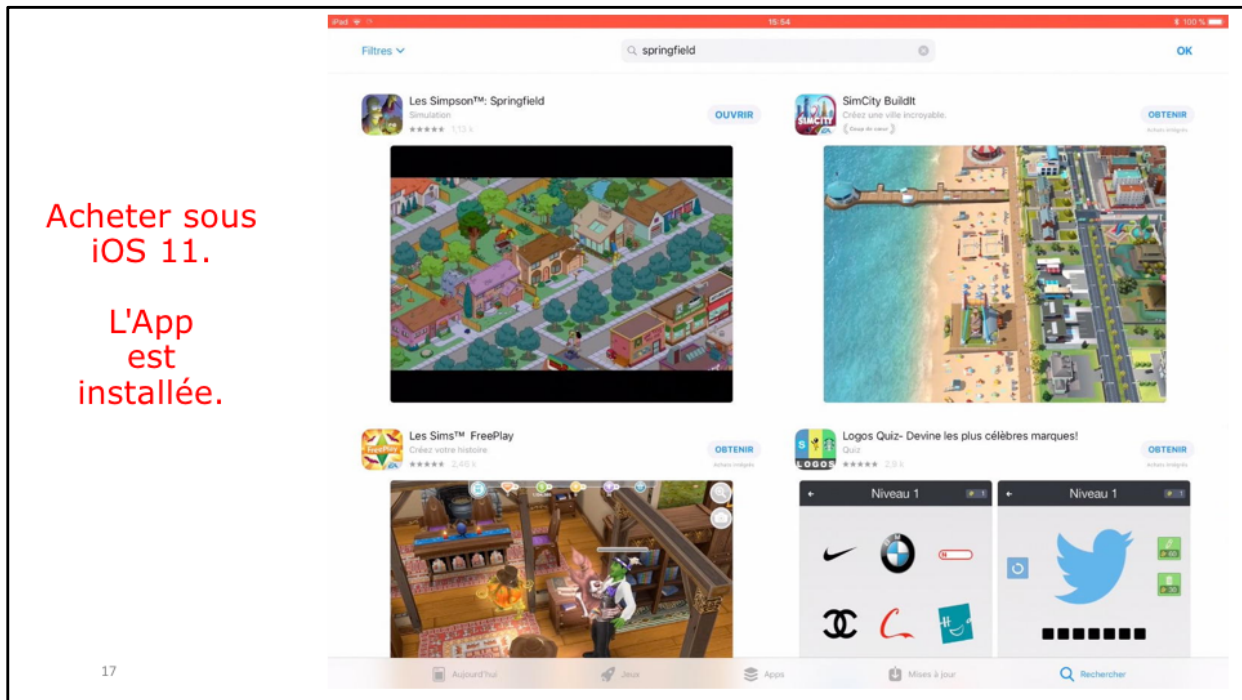
Acheter  
sous iOS  
11.  
L'App  
est dans le  
nuage



L'application avait été achetée et elle avait été supprimée; elle est alors dans le nuage.



Téléchargement en cours.



Acheter sous  
iOS 11.

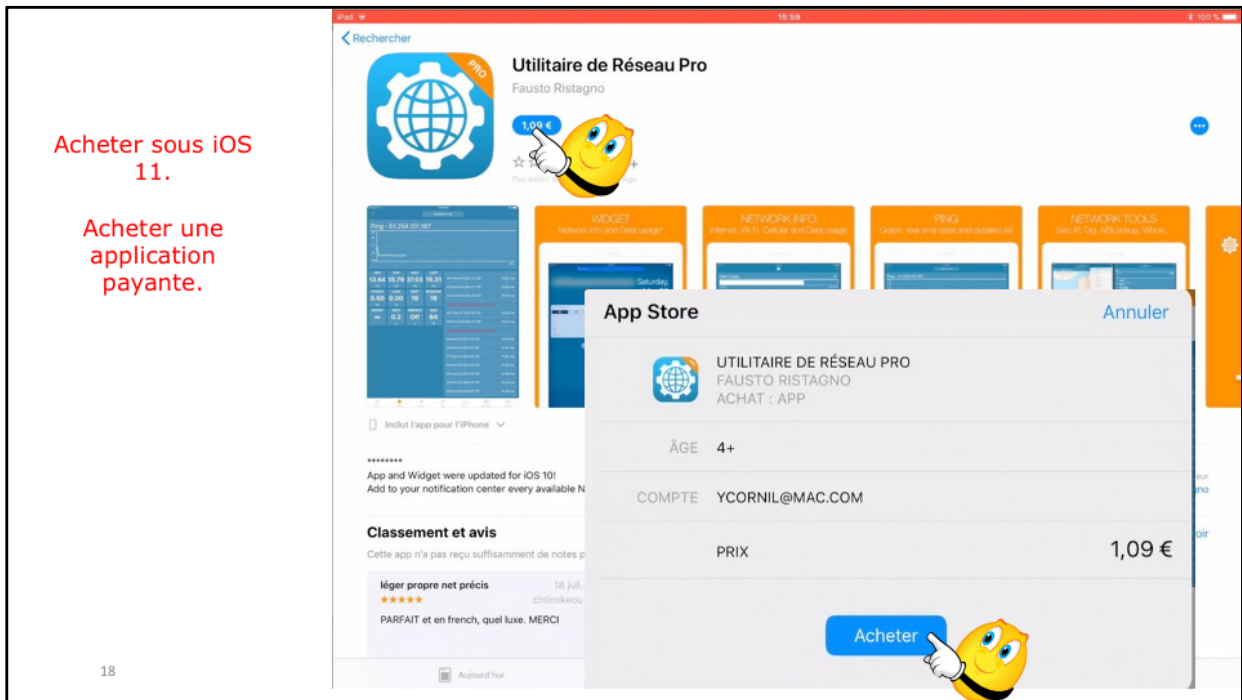
L'App  
est  
installée.

17

L'application est maintenant installée, touchez ouvrir pour la lancer.

Acheter sous iOS  
11.

Acheter une  
application  
payante.



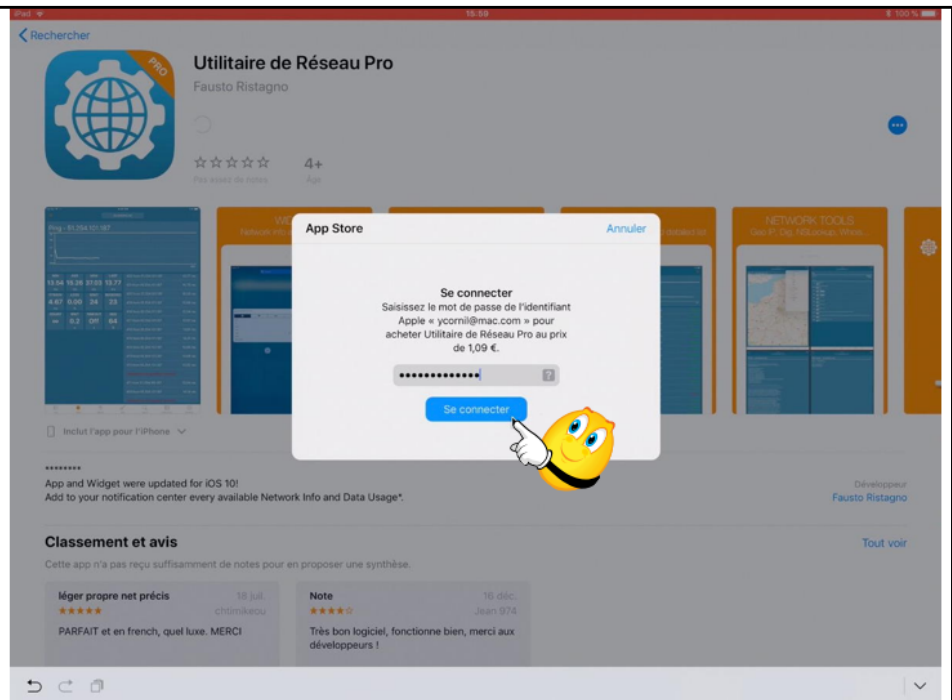
18

Acheter sous iOS  
11.

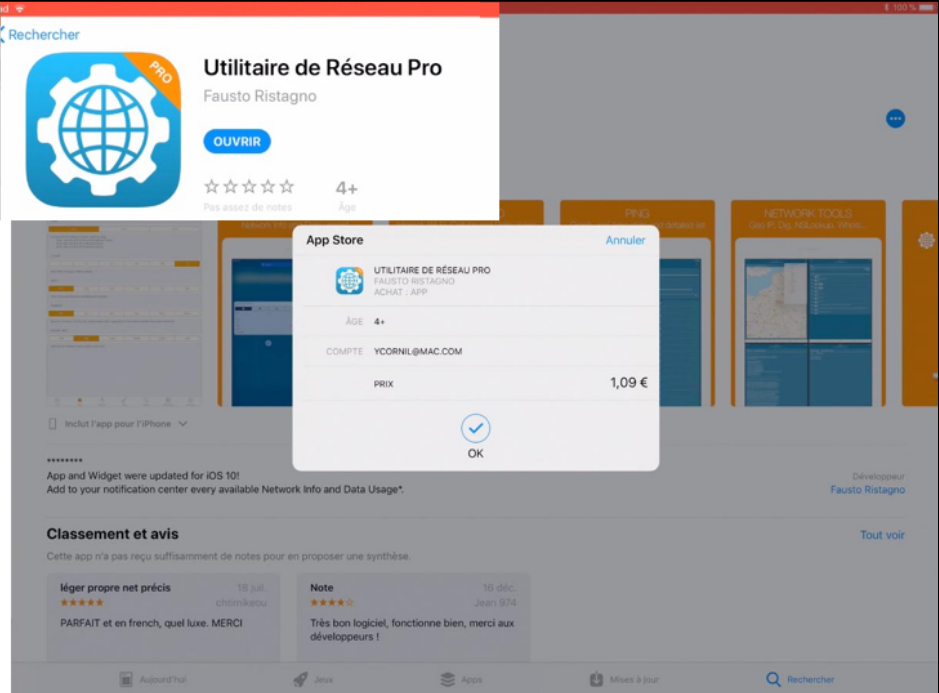
Acheter une  
application  
payante.

Saisie du mot de  
passe du compte  
Apple.

19



Acheter sous iOS 11.  
Acheter une application payante.  
L'application est maintenant installée.

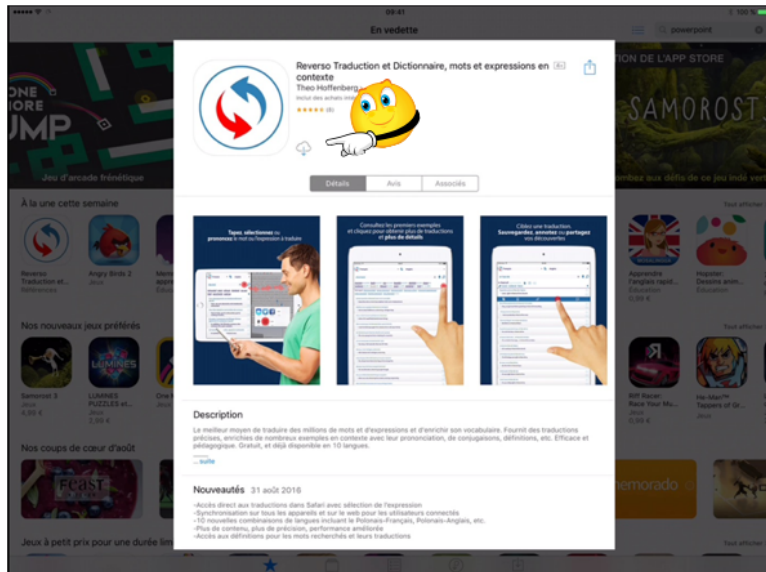


The screenshot shows the App Store interface for the application 'Utilitaire de Réseau Pro' by Fausto Ristagno. The app icon is a blue gear with a globe inside. The price is 1,09 €. A confirmation dialog box is overlaid on the screen, showing the app name, developer, age rating (4+), account (YCORNIL@MAC.COM), and price (1,09 €). The dialog has an 'OK' button and an 'Annuler' button. Below the dialog, there are user reviews and a 'Classement et avis' section.

20



## Rachat d'une application supprimée sous iOS 9 ou iOS 10



21



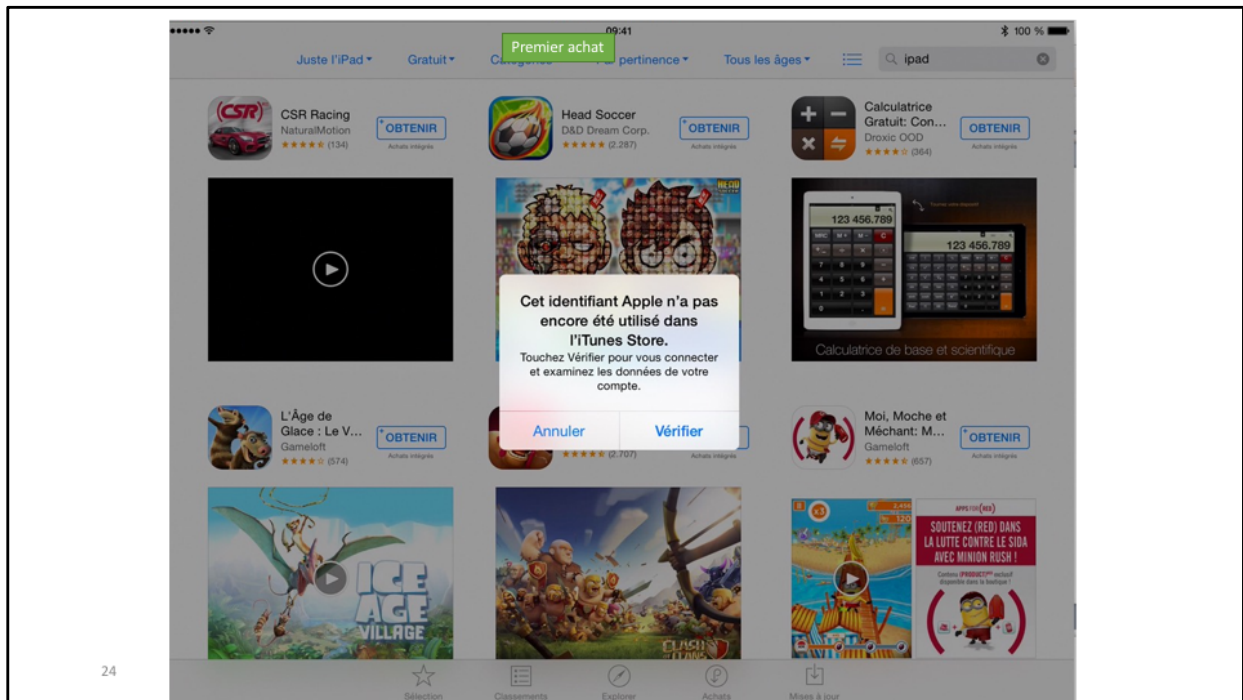
Vidéo sur un achat sous iOS 11 (démarrage automatique).



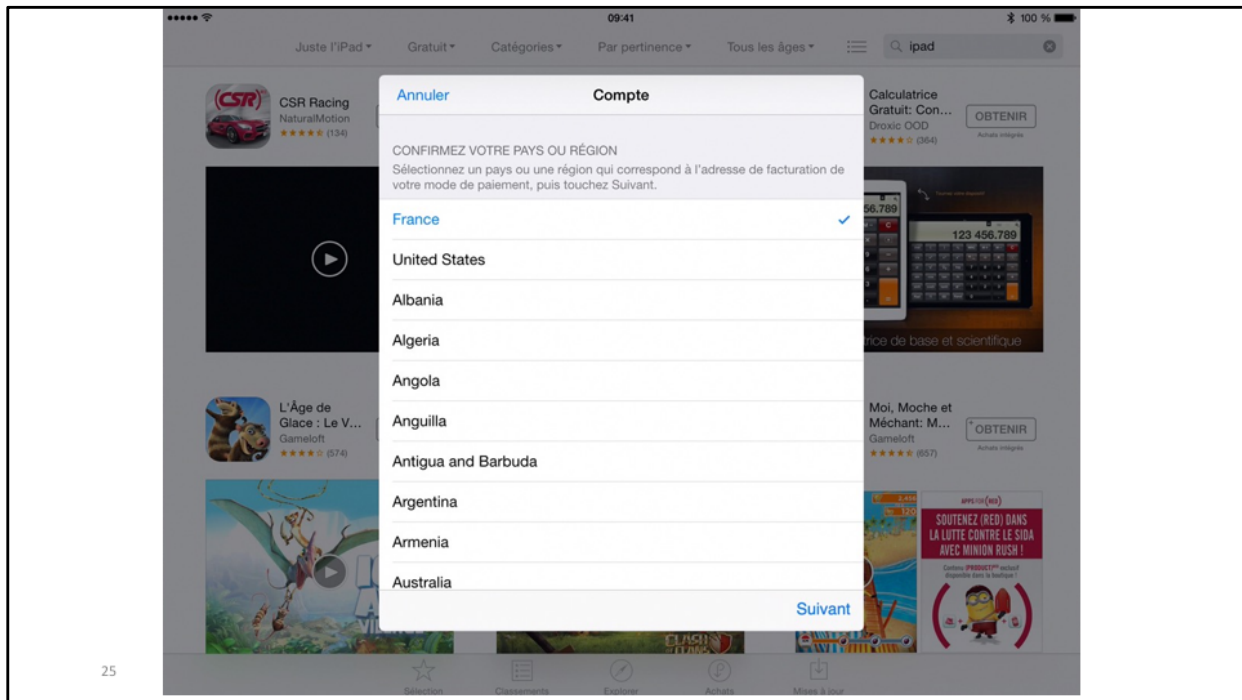
C'était il y a longtemps; il est possible que le premier achat se fasse différemment maintenant.

Toutes les applications des appareils IOS doivent être achetées depuis l'App Store. Les mises à jour se feront depuis ce même App Store.

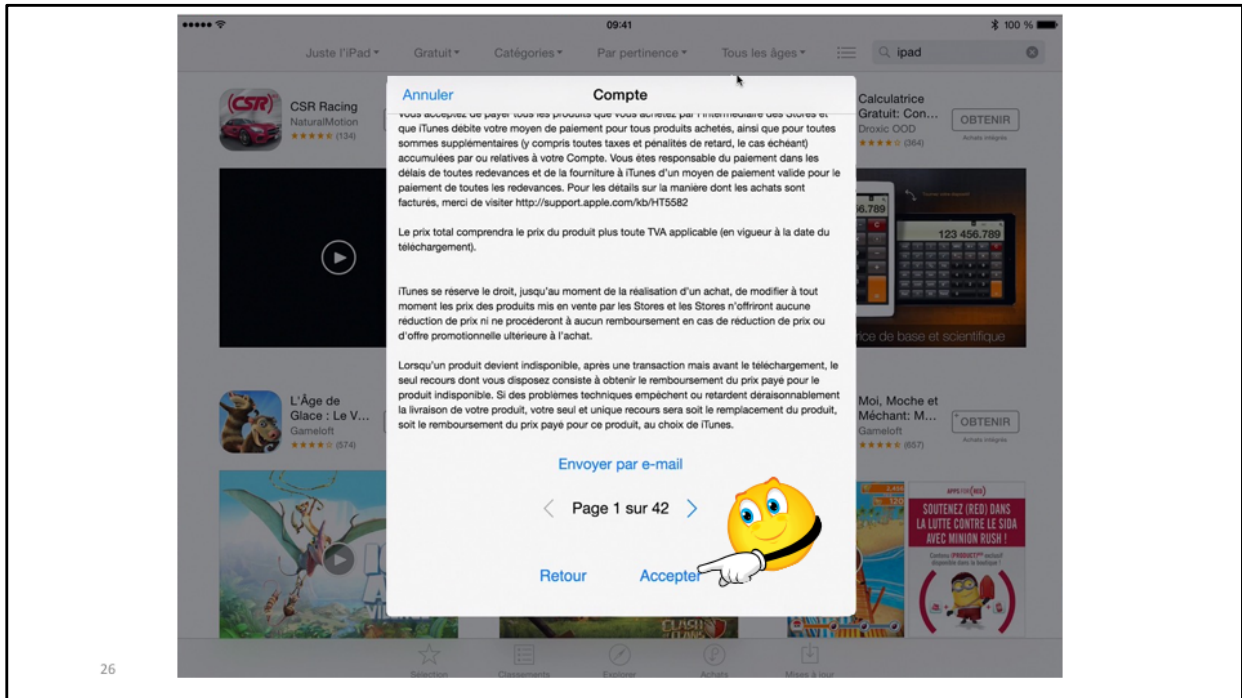
Vous pouvez aussi acheter des applications depuis le Mac et synchroniser les achats par le programme iTunes sur Mac.



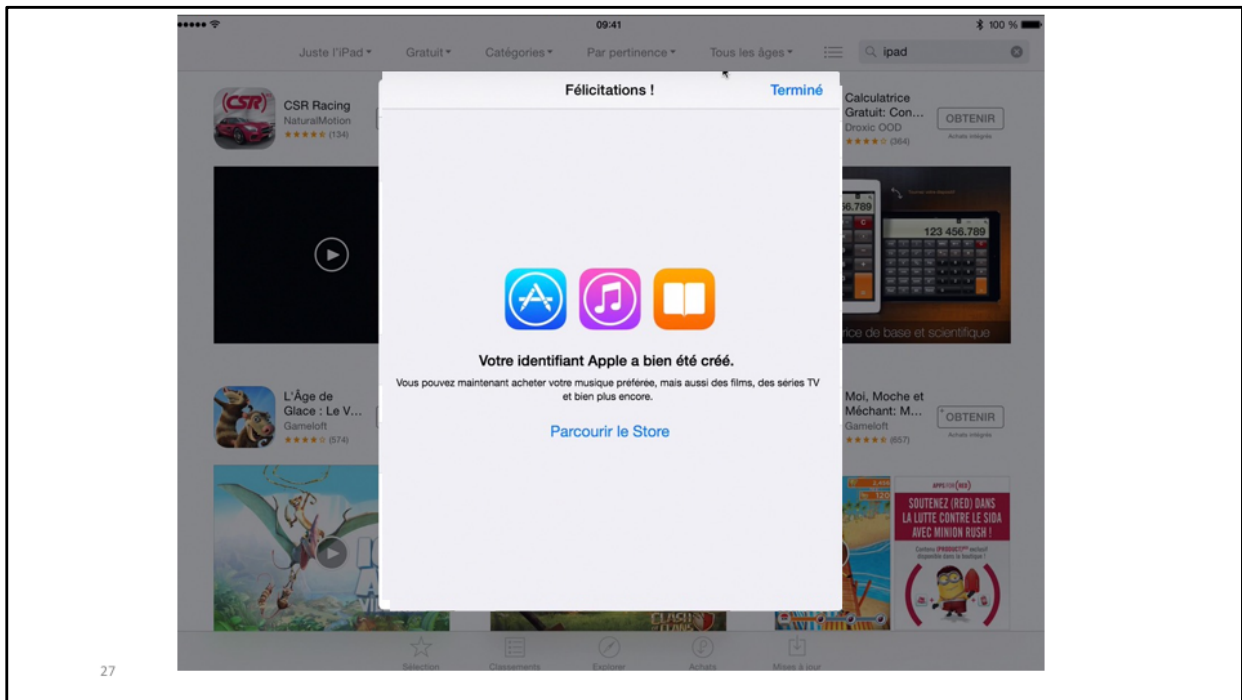
Ici on est dans le cas du tout premier achat sur l'App Store.



Il faudra compléter les données du compte si nécessaire.



26



27

Si vous ne faites que des achats gratuits, il n'est pas obligatoire de donner un numéro de carte bancaire.



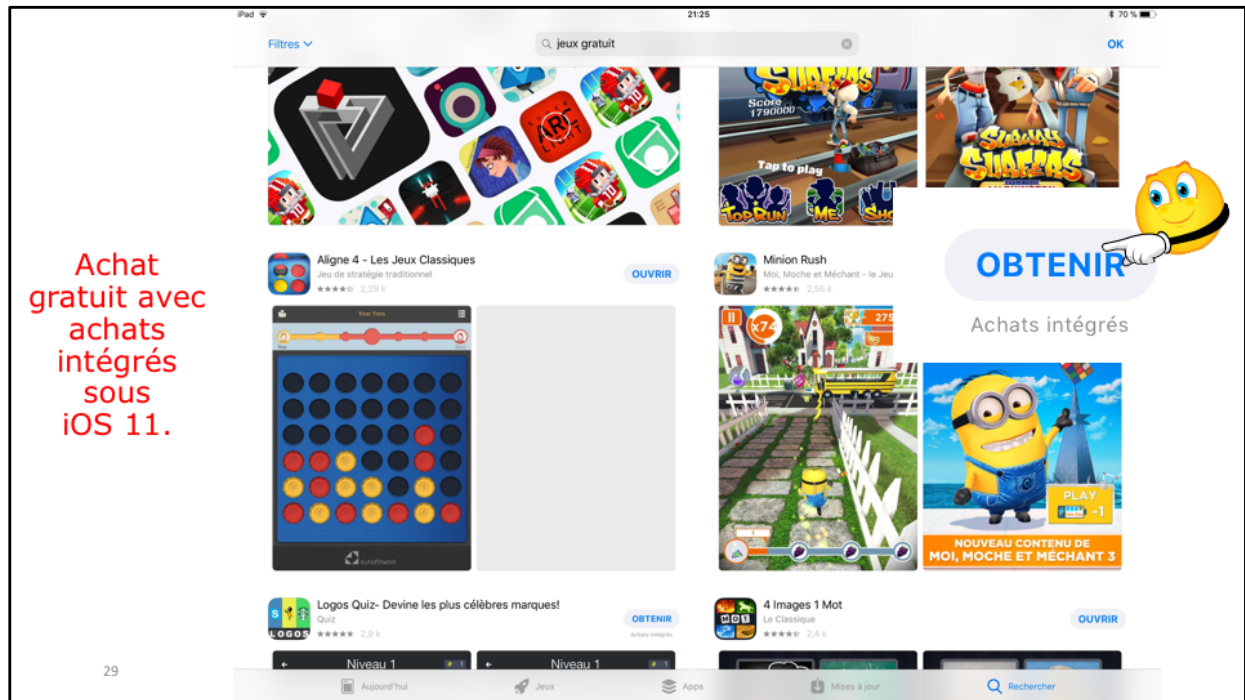
## Le gratuit peut cacher des paiements ultérieurs



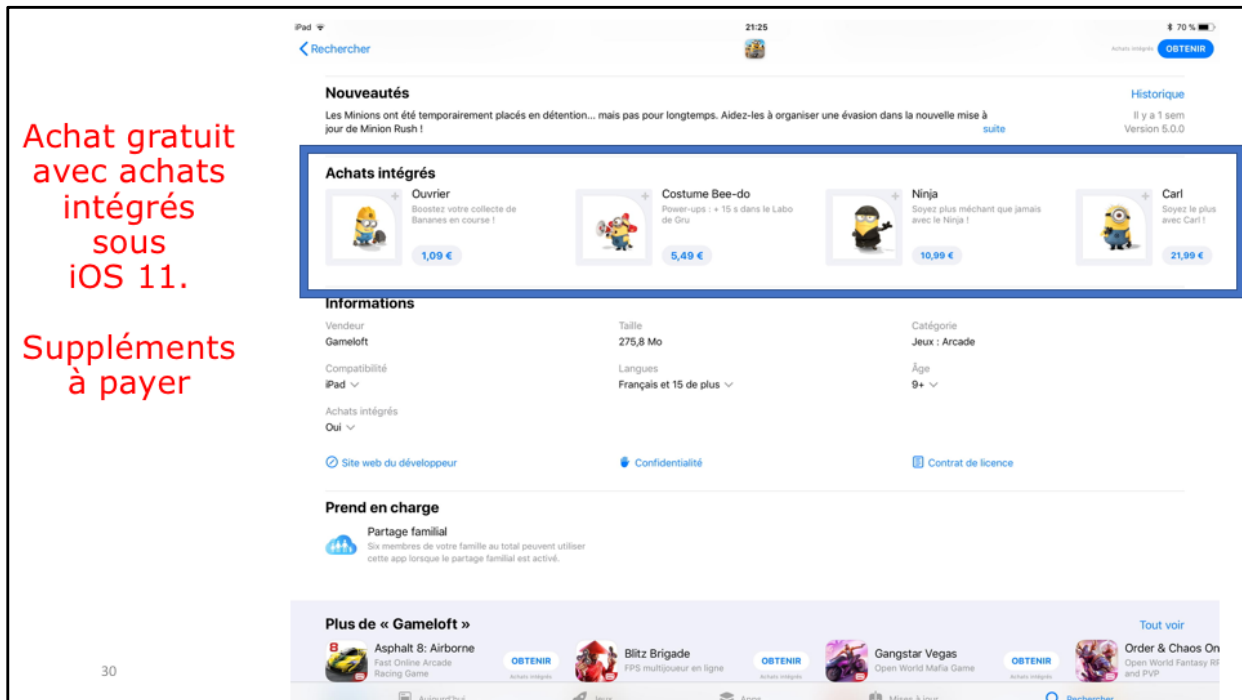
28

Le gratuit peut coûter cher.





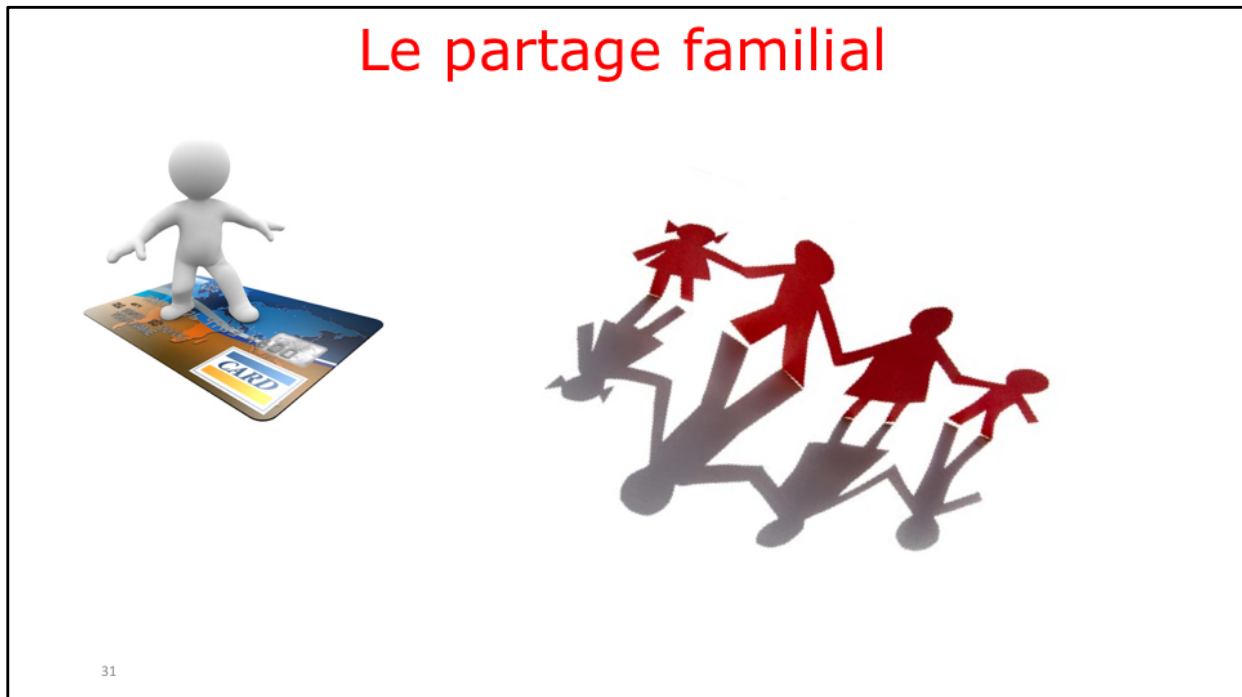
Obtenir = gratuit mais vérifiez avant d'acheter s'il y a des achats intégrés (c'est-à-dire des suppléments à payer, voir diapositive suivante).



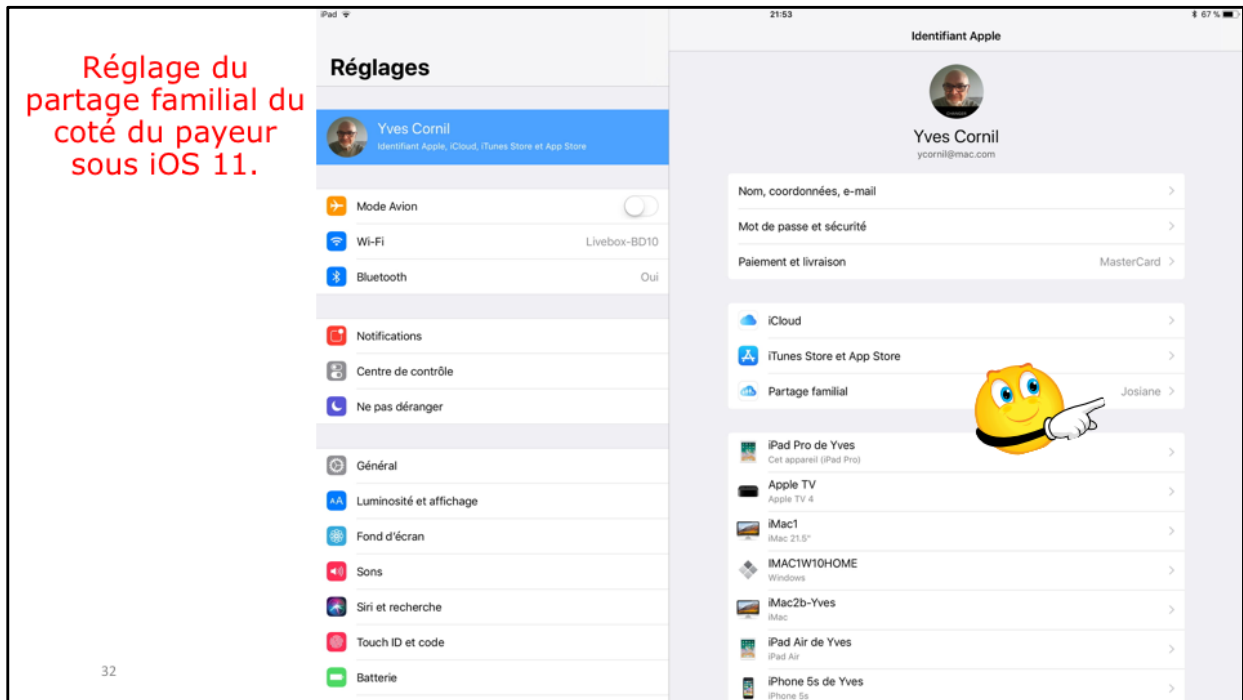
Achat gratuit avec achats intégrés sous iOS 11.

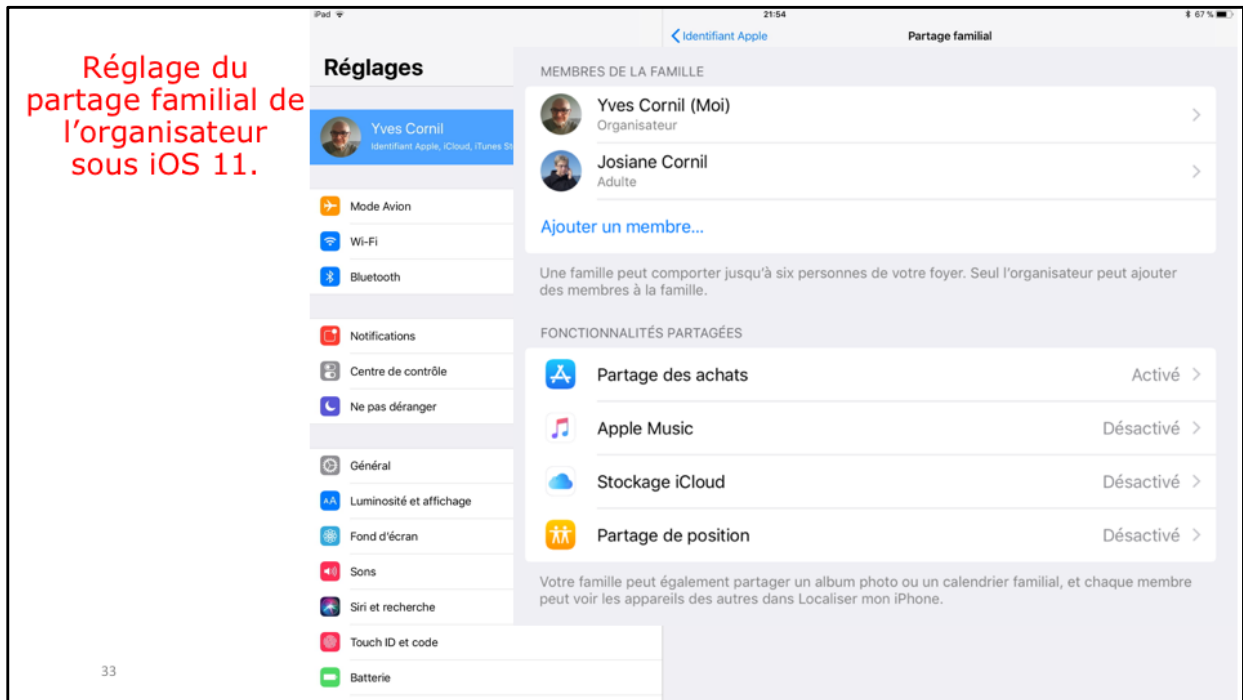
Suppléments à payer

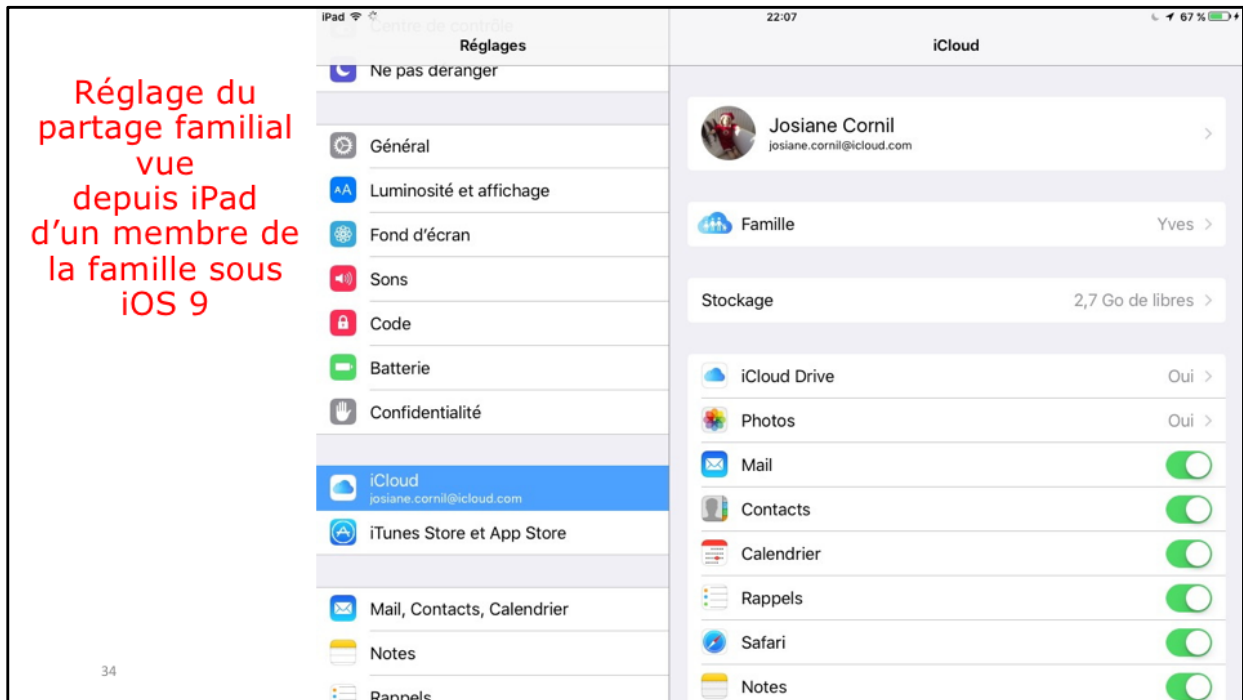
Prix des options.



Vous pouvez activer le regroupement familial pour les achats. Le principe un paie (l'organisateur) et les autres peuvent bénéficier des achats réalisés et même acheter, sans bourse délier.







## Rachat d'une application sur un autre appareil dans le cadre du partage familial



35

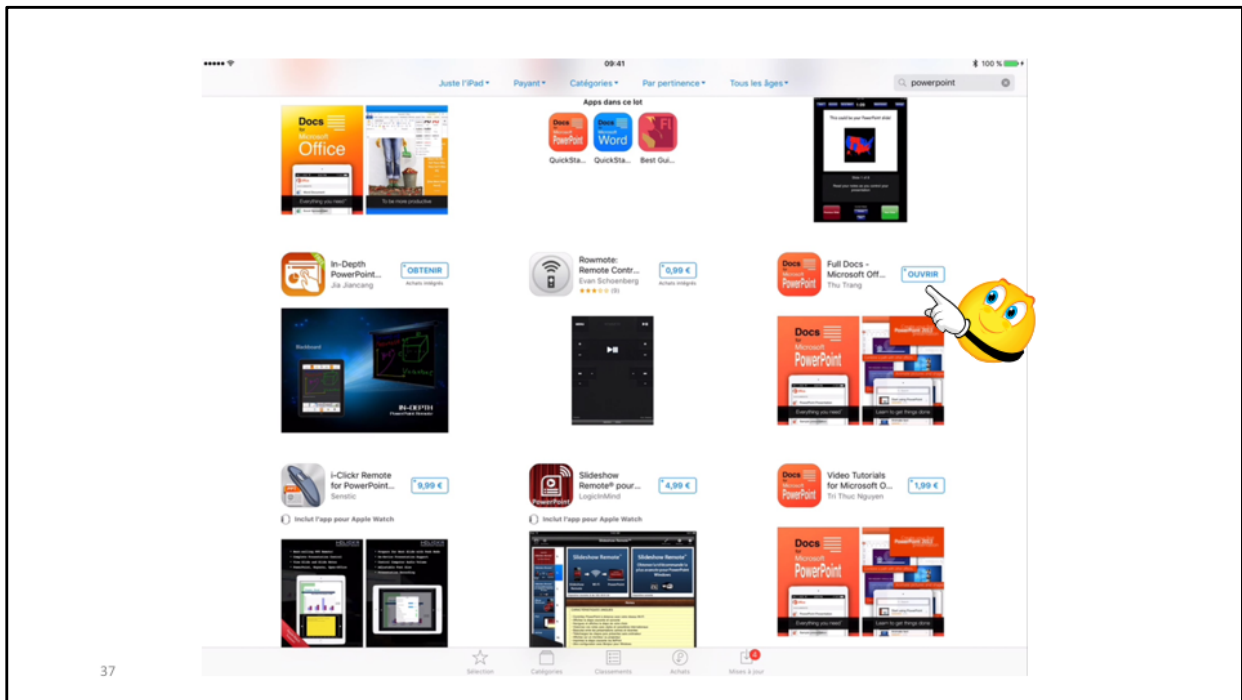
Nous allons voir le rachat d'une application qui avait été réalisé sur un iPad sous iOS8 et nous allons voir le rachat de cette même application sur un iPhone 4 sous iOS 7.

Un membre de la famille a déjà acheté l'application sous iOS 9 ou iOS 10

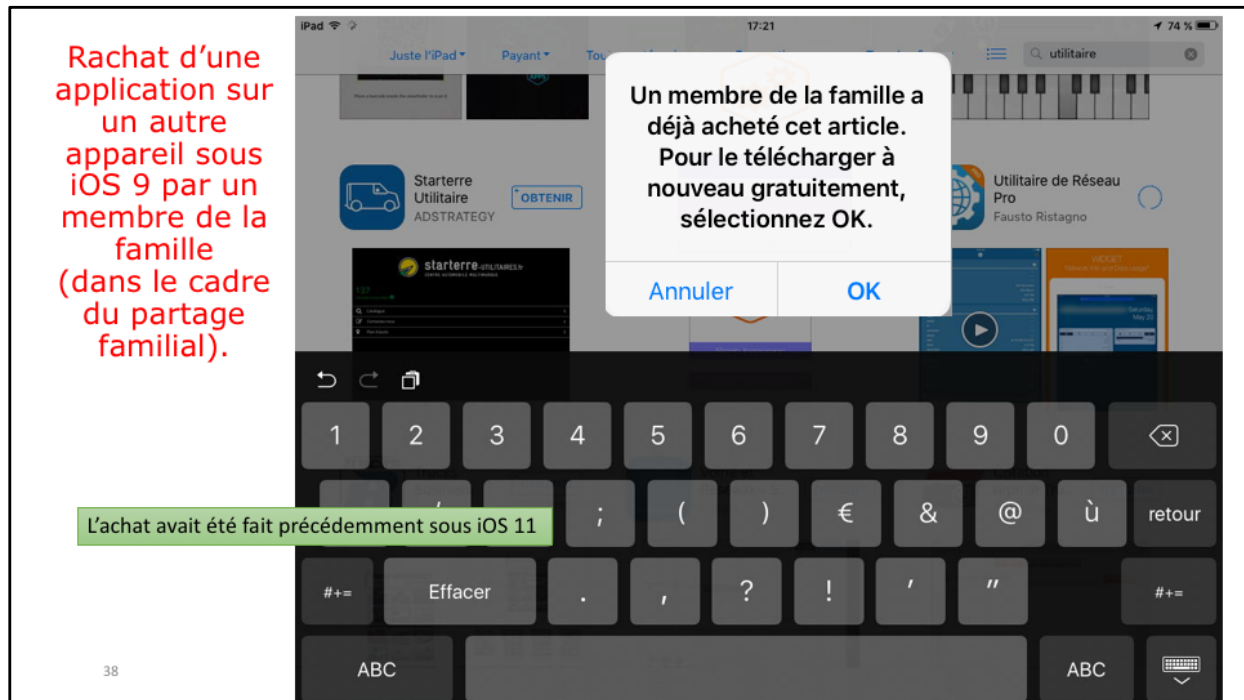


Un membre de la famille a déjà acheté l'application.





L'application a été téléchargée.



Ici l'achat de l'application avait été faite par l'organisateur du partage familial sous iOS 11.

## La sécurité des achats depuis un appareil différent.

En cas d'achat sur un appareil différent de l'appareil habituel, vous recevrez un message de l'iTunes Store vous signalant l'achat ou il faudra confirmer le code de sécurité à 3 chiffres de votre CB.



39

La première fois que vous achèterez sur l'iTunes Store (ou iBooks Store ou App Store) depuis un autre appareil que celui utilisé habituellement, iTunes Store vous demandera de donner le code à 3 chiffres qui est au dos de votre carte de crédit enregistrée sur votre compte iTunes Store.

De plus vous recevrez un message vous prévenant qu'un achat a été fait sur votre compte iTunes Store.

Plus sur :



[www.cornil.com/ios11](http://www.cornil.com/ios11)



iPad et Mac c'est au CILAC







L'informatique  
pour Tous  
c'est aussi sur:

[www.conum.fr](http://www.conum.fr)

