

Atelier iPad et iPhone du Cilac Par Yves Cornil

Initiation et perfectionnement à l'utilisation de la micro-informatique.

Achats et mises à jour des applications sur iPhone *Sous iOS 12*

12/10/2018
©Yves Roger Cornil
www.conum.fr & www.cornil.com



Quelques mots sur le créateur de cette présentation: Yves Roger Cornil (ou Yves Cornil, c'est pareil).

Animateur au CILAC (59110 La Madeleine) depuis avril 2013.

Microsoft Office & services depuis le 1/07/2018

Microsoft MVP Word du 1/1/2016 au 20/06/2018

Microsoft MVP Consumer Macintosh du 1/1/2007 au 31/12/2015.

Créateur de la section micro à Fréjus Vous Accueille, animateur micro de février 2002 à juin 2007.

Co-fondateur de Microcam06 en 1989 – Président d'honneur de Microcam06 (Nice)

Co-fondateur de Microcam en 1981 - Vice président de Microcam (Rennes).



CILAC
Club Mac

Club Informatique
La Madeleine

CILAC
Club Mac

Les ateliers du CILAC
Quatrième trimestre 2018
iPad et iPhone sous iOS 12

1

Au programme

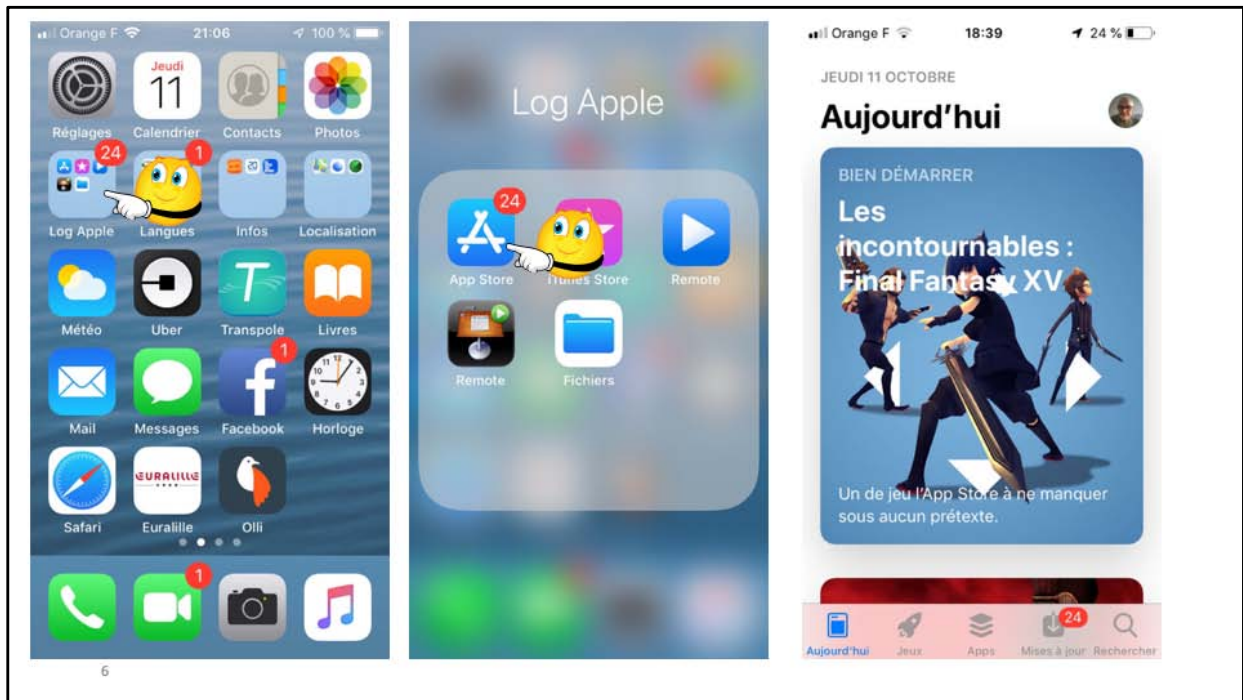
- *Pour acheter des applications il faut un compte Apple.*
- *L'application App Store.*
- *Achats.*
- *Rechercher une application sur l'App Store.*
- *Le gratuit avec achats intégrés peut cacher des paiements ultérieurs.*
- *Le partage familial.*
- *Rachat d'application sur un autre appareil.*
- *C'était il y a longtemps.*
- *Mises à jour des applications.*



Acheter des applications.





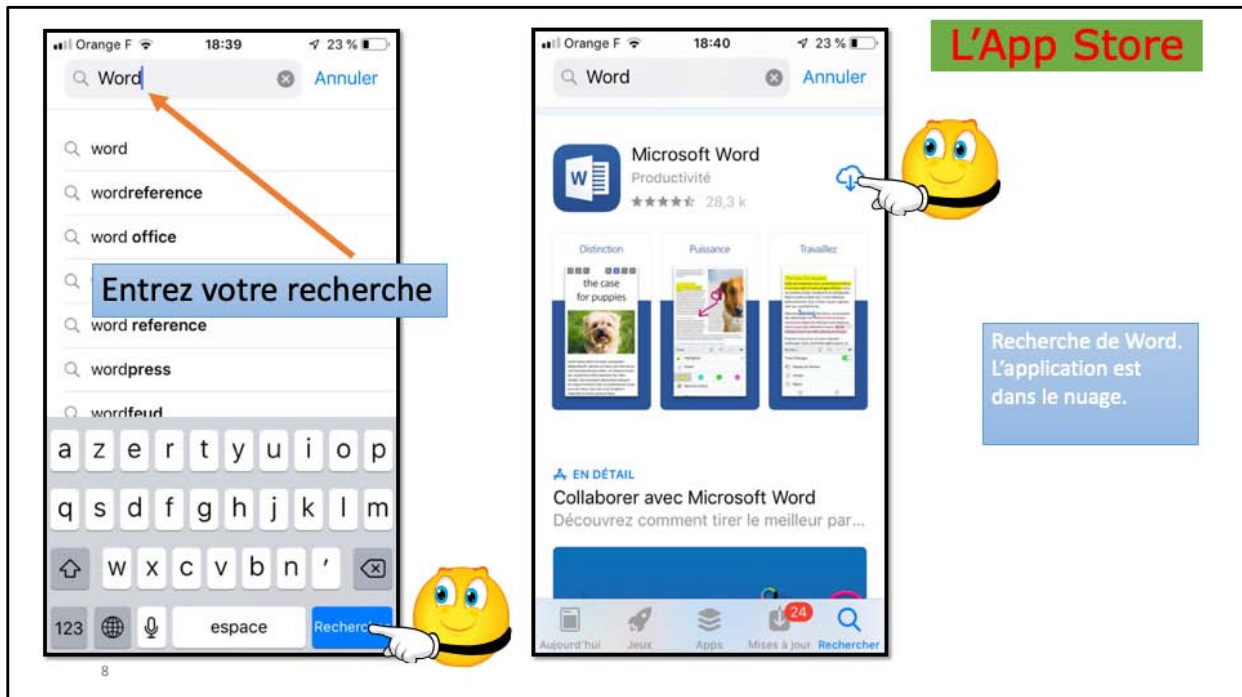


Pour acheter une application touchez l'icône de l'App Store.


Achats : différentes situations

- Quand vous achetez une application (ou autre type d'achat) plusieurs cas peuvent se présenter :
 - C'est le premier achat de l'application : il faut procéder au paiement et entrer le mot de passe.
 - Vous avez déjà acheté l'application sur un de vos appareils iOS:
 - Vous ne paierez pas, dans la limite de 6 machines, et si l'application vendue le permet.
 - Vous aviez acheté l'application dans le passé et vous l'avez supprimée:
 - l'application est dans le nuage, il suffira de la télécharger (si elle est encore disponible pour votre système d'exploitation).
 - Vous êtes dans le cadre du partage familial :
 - Vous ne paierez pas, dans la limite de 6 personnes, et si l'application vendue le permet.
 - Vous faites plusieurs achat dans le quart d'heure, vous ne devez pas entrer le mot de passe pour le deuxième achat (et si le réglage a été fait dans ce sens).

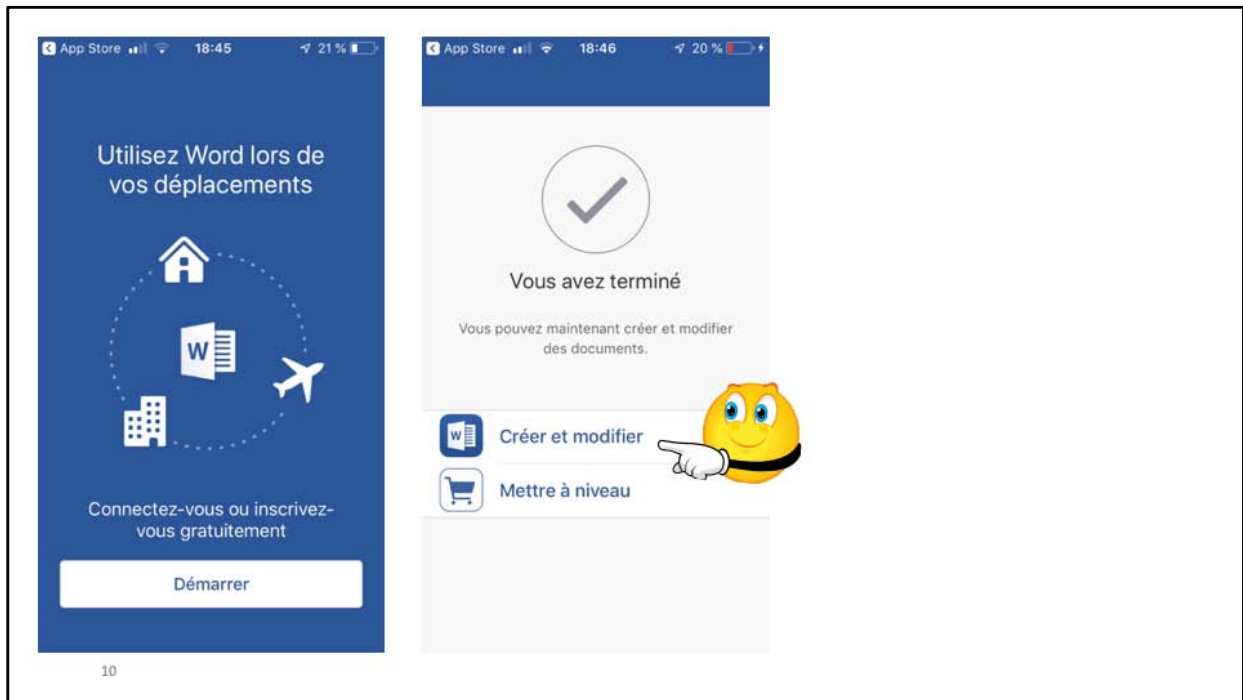
7

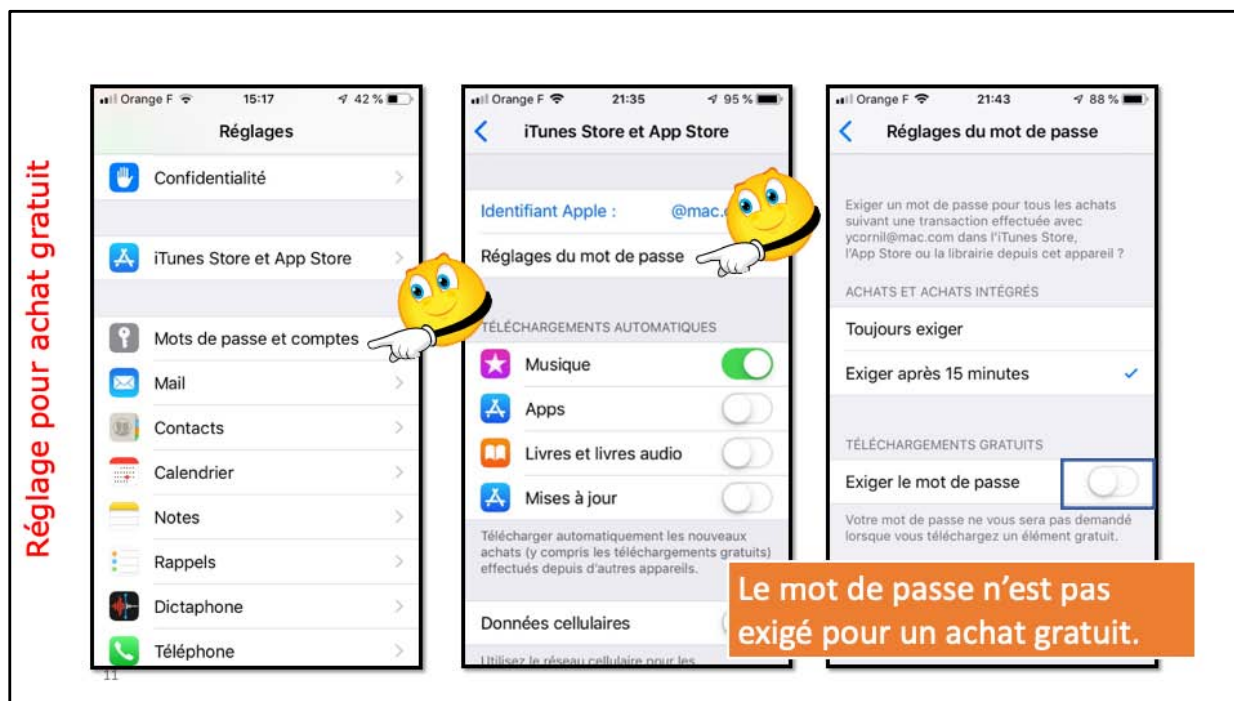


Dans la zone recherche j'entre Word puis rechercher.




L'application Word a été téléchargée; je touche ouvrir pour la lancer.

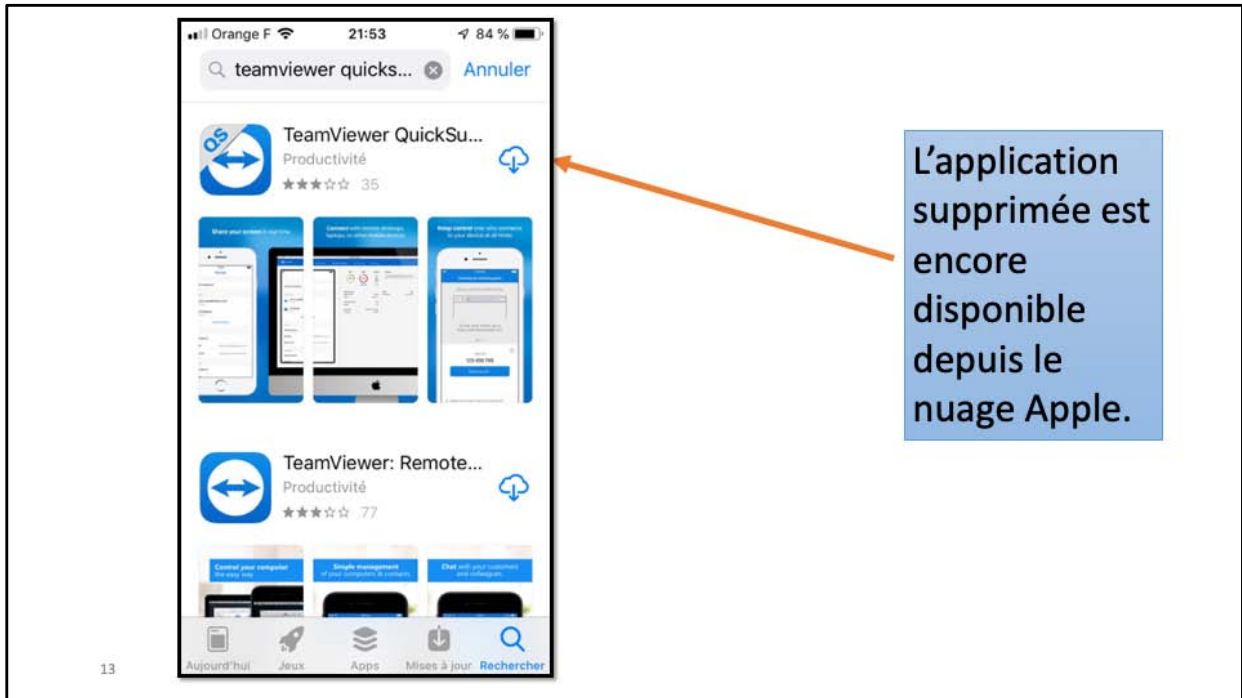





Allez dans réglages > iTunes Store et App Store > réglage de mot de passe.

Suppression
d'une
application.

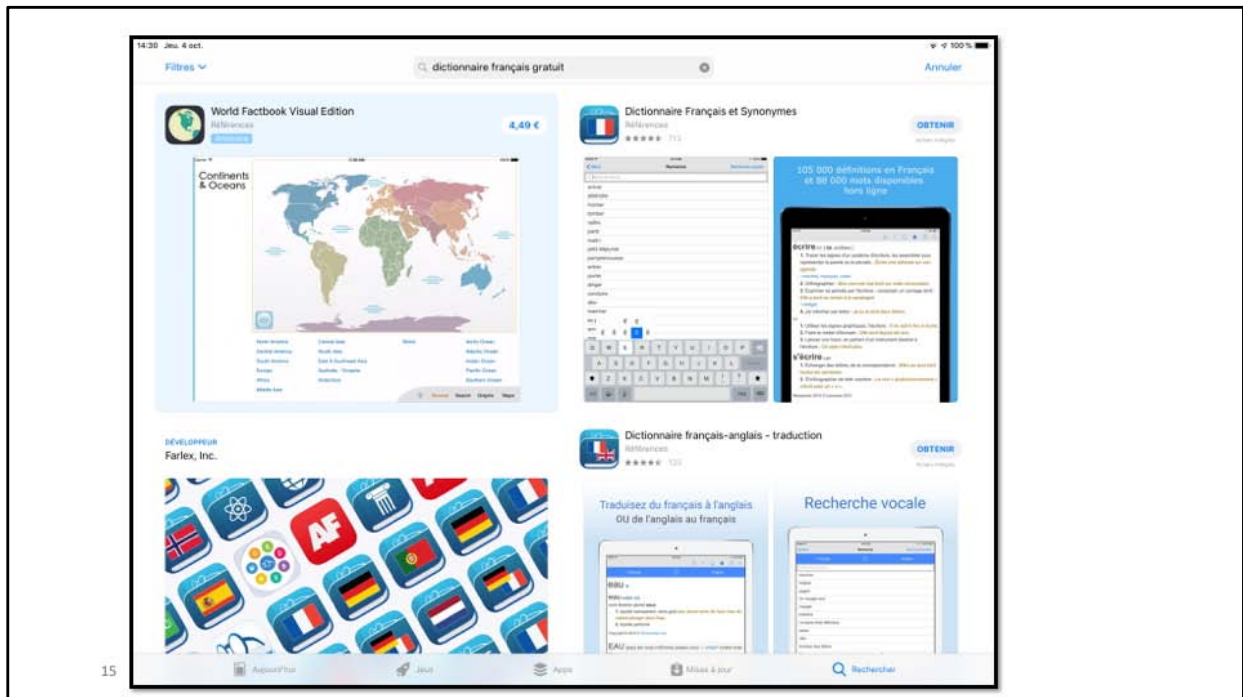




Le gratuit peut cacher des paiements ultérieurs



Le gratuit peut coûter cher.



Nous allons revoir le précédent achat.

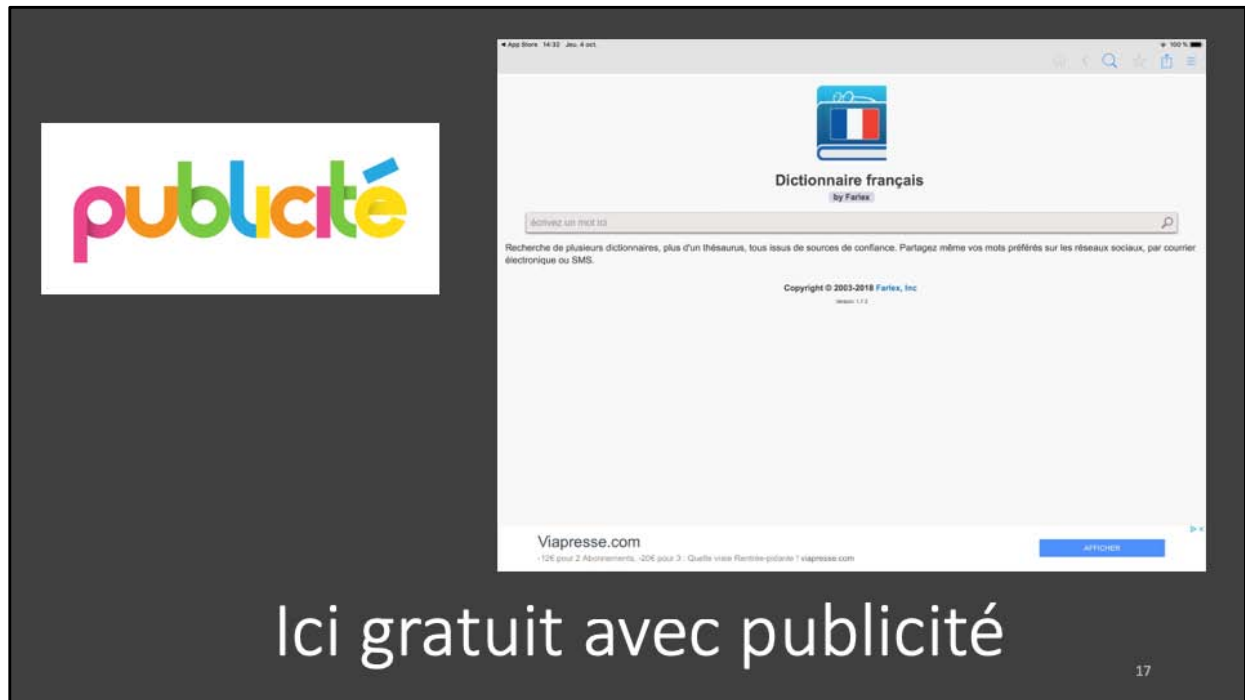
Achats intégrés?



Obtenir + achats intégrés peut cacher un paiement ultérieur.

Par exemple:

- Achats d'ouvriers supplémentaires d'un ouvrier dans un jeu.
- Suppression payante de la publicité.
- Essai à durée limitée.
- Version light de l'application.
- Nombre d'utilisations limitées, etc.



publicité

Dictionnaire français
by Farlex

Recherche de plusieurs dictionnaires, plus d'un thésaurus, tous issus de sources de confiance. Partagez même vos mots préférés sur les réseaux sociaux, par courrier électronique ou SMS.

Copyright © 2003-2018 Farlex, Inc.

Viapresse.com

128 pages 2 Abonnements - 20€ plus 3 - Quelle voie flexible-pédale 1 viapresse.com

AFFICHER

Ici gratuit avec publicité

17

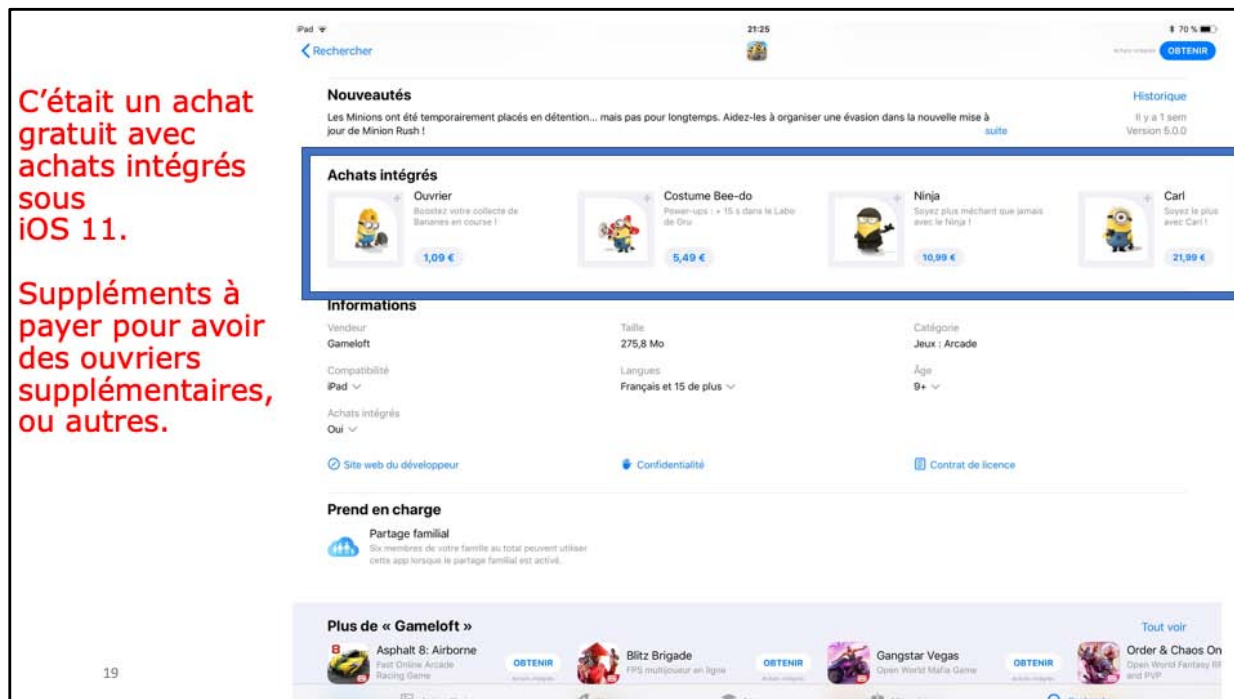
Suppression de la publicité

The image displays two screenshots from an iPhone App Store. The left screenshot shows the app's menu with a 'Retirer les publicités' button highlighted by a yellow smiley face with a hand. The right screenshot shows the 'AD-FREE UPGRADE' purchase screen with a price of 1,09 € and an 'Acheter' button.

Pour supprimer la publicité il faudra payer 1,09 €.

C'était un achat gratuit avec achats intégrés sous iOS 11.

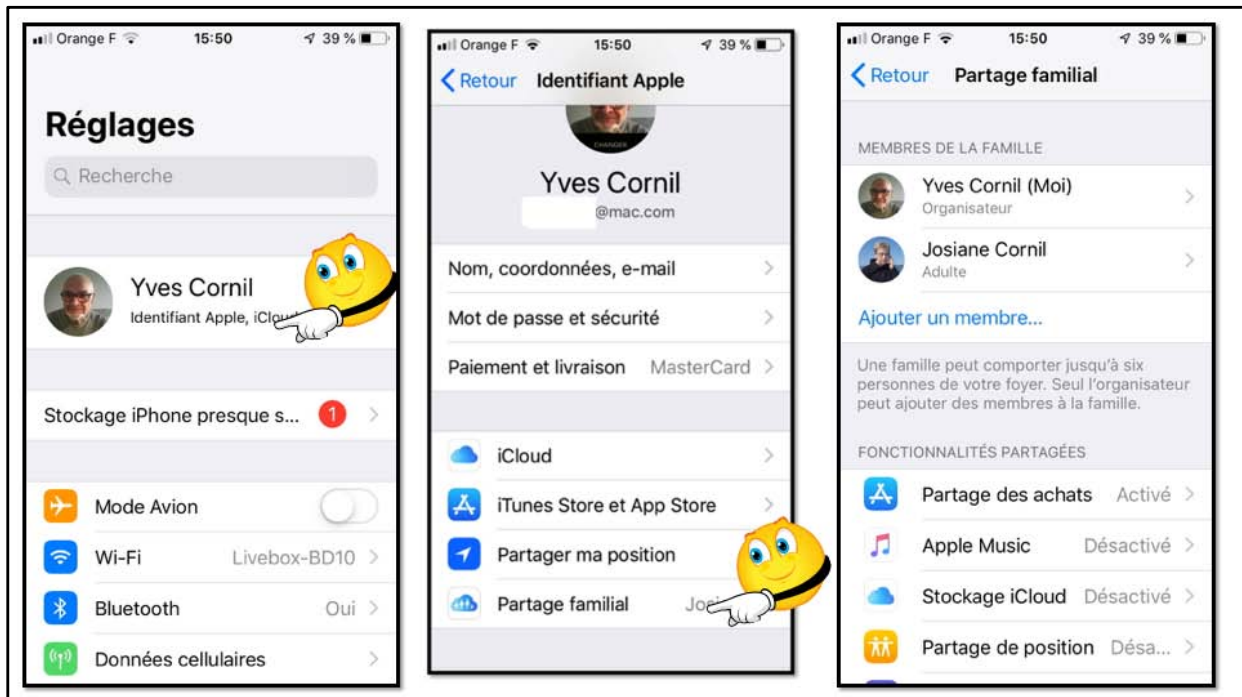
Suppléments à payer pour avoir des ouvriers supplémentaires, ou autres.



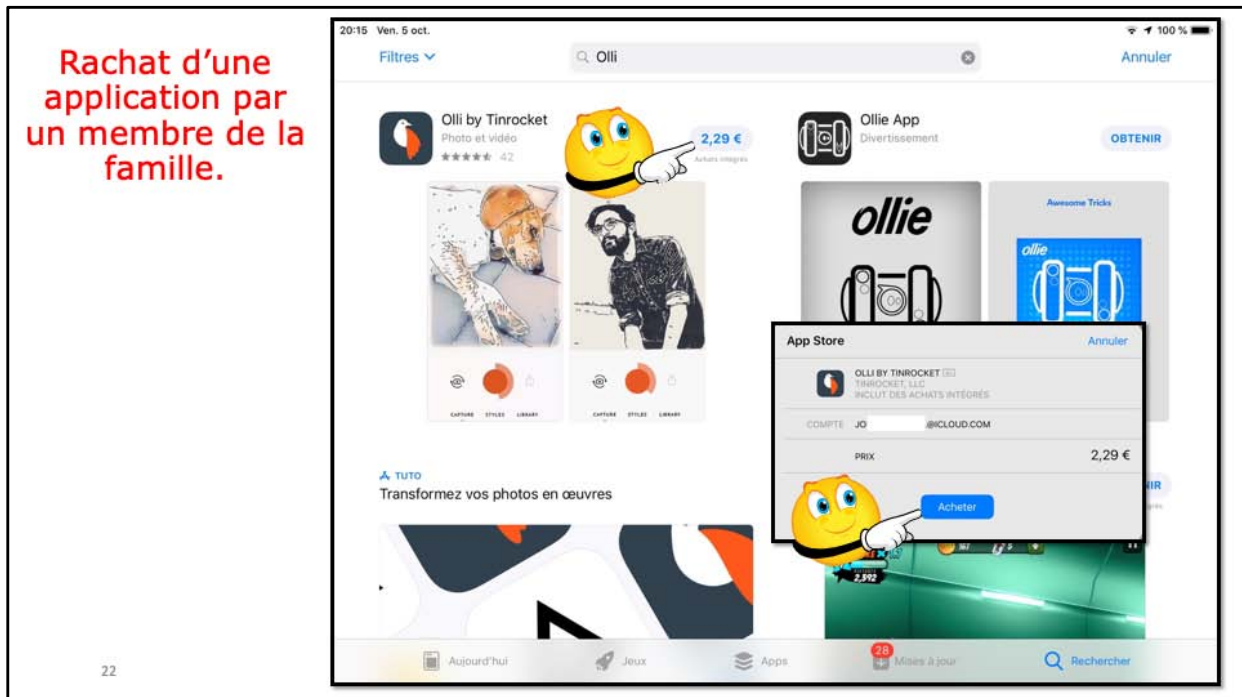
Prix des options.



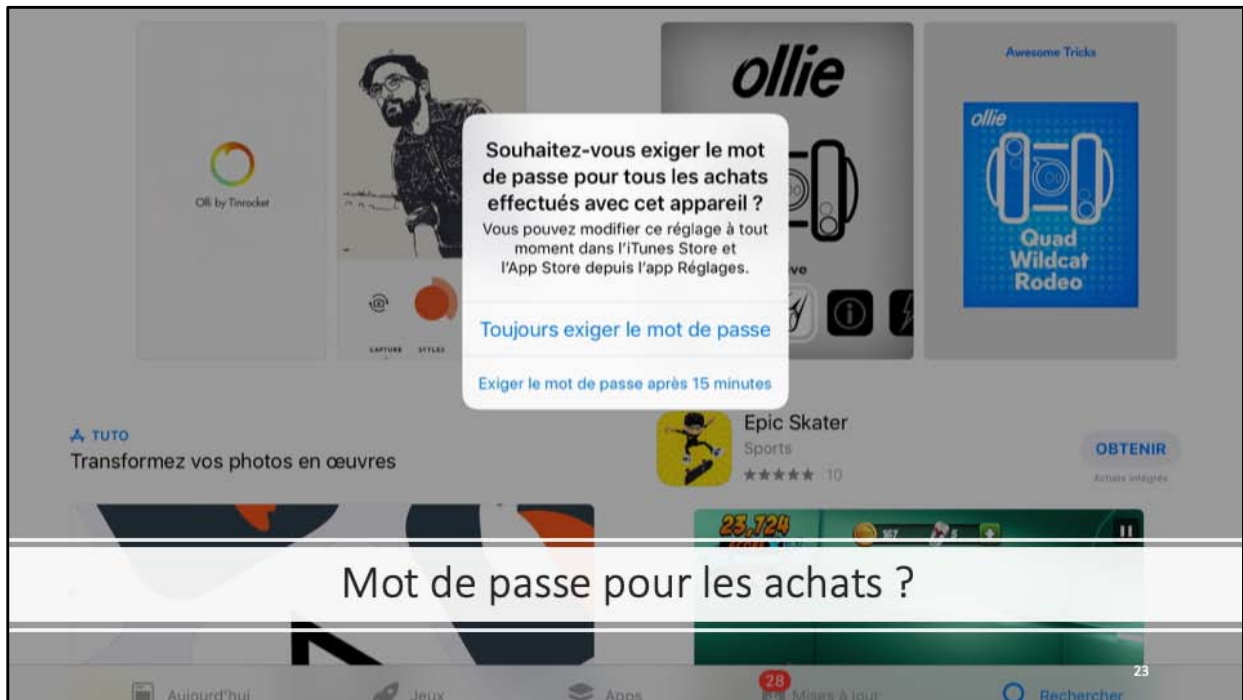
Vous pouvez activer le regroupement familial pour les achats.
Le principe : un paie (l'organisateur) et les autres peuvent bénéficier des achats réalisés et même acheter, sans bourse délier.

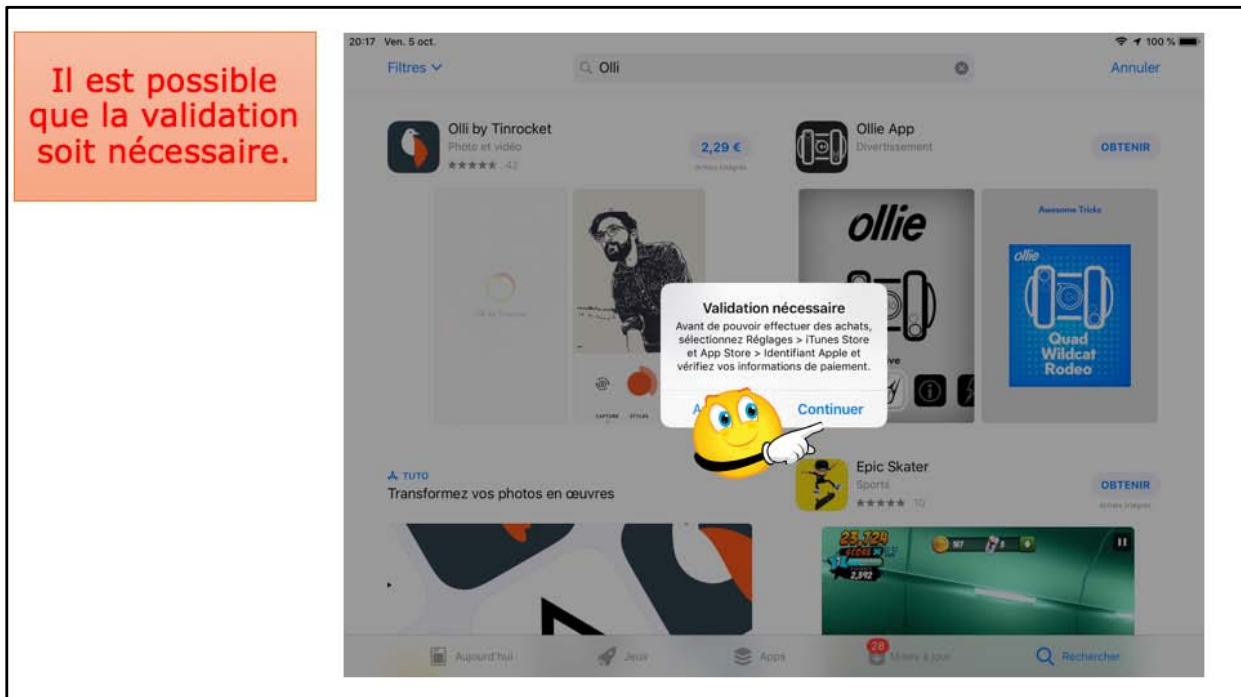


Allez dans réglages > compte (identifiant Apple) > partage familial

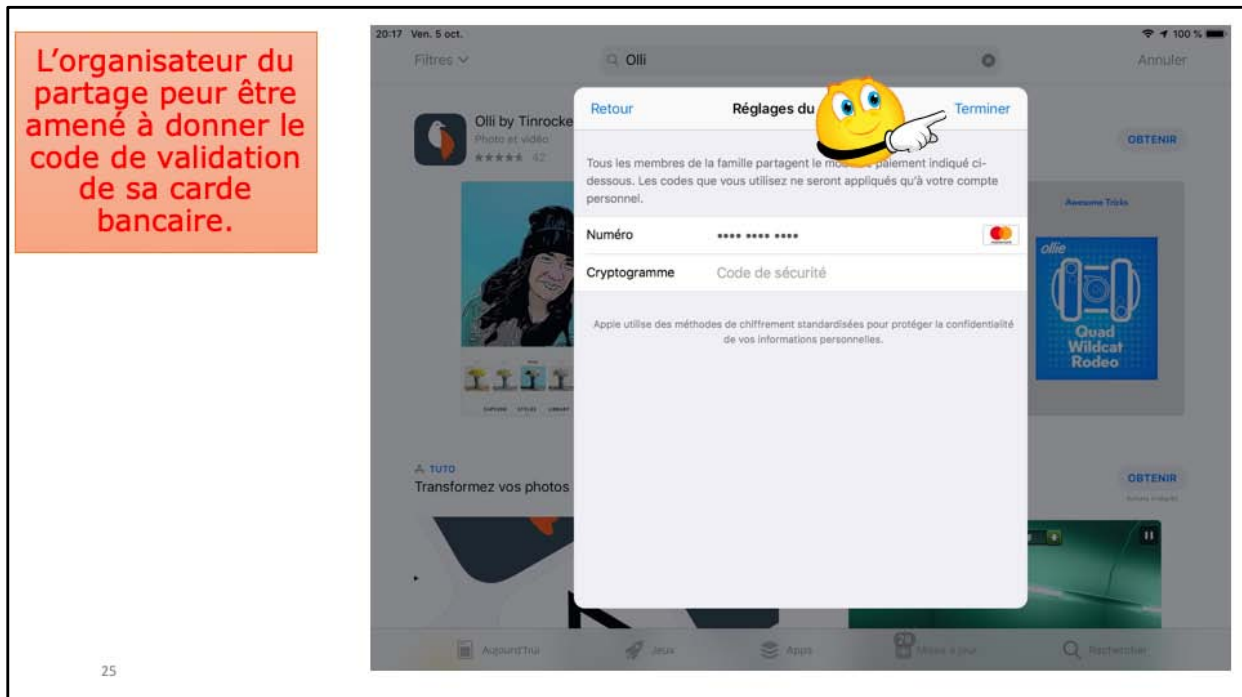


Josiane va racheter une application à 2,29 € que j'ai déjà achetée.
 Josiane entre le mot de passe de son compte Apple pour réaliser l'achat.





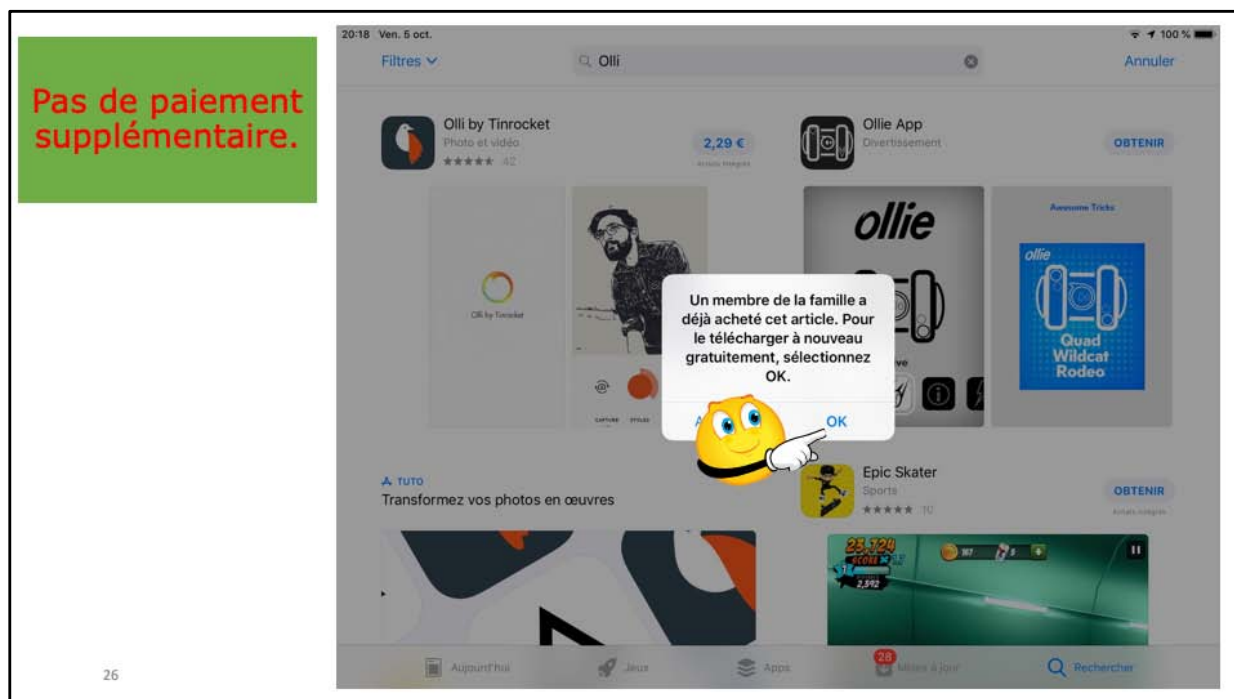
Si c'est le premier achat du membre de la famille (ou autre raison) une validation peut être nécessaire... Probablement par l'organisateur (voici diapositive suivante).



L'organisateur doit donner le code de sécurité de sa carte bancaire (les 2 derniers caractères ont été effacés sur la diapositive).

- Ou c'est l'organisateur qui entre l'information (difficile si le membre est au loin).

- Ou c'est le membre de la famille; dans ce cas l'organisateur doit donner le code de sécurité de sa carte.

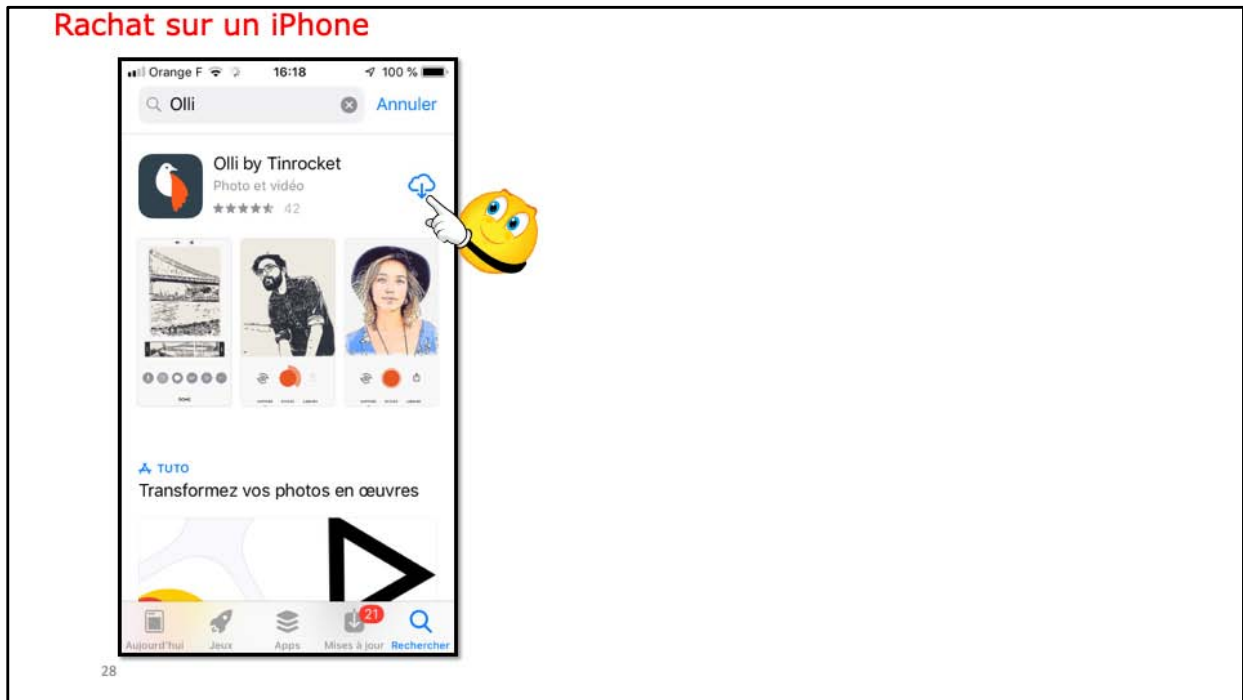


Ici l'organisateur avait acheté l'application, l'application ne sera pas à repayer. Notez que ce sera le même processus de non paiement si c'est l'organisateur qui veut acheter une application déjà achetée par un membre de la famille (dans le cadre du partage familial Apple); sachant que c'est la CB de l'organisateur qui aura été débitée.

Rachat d'une application sur un autre appareil m'appartenant (même Apple ID).




27

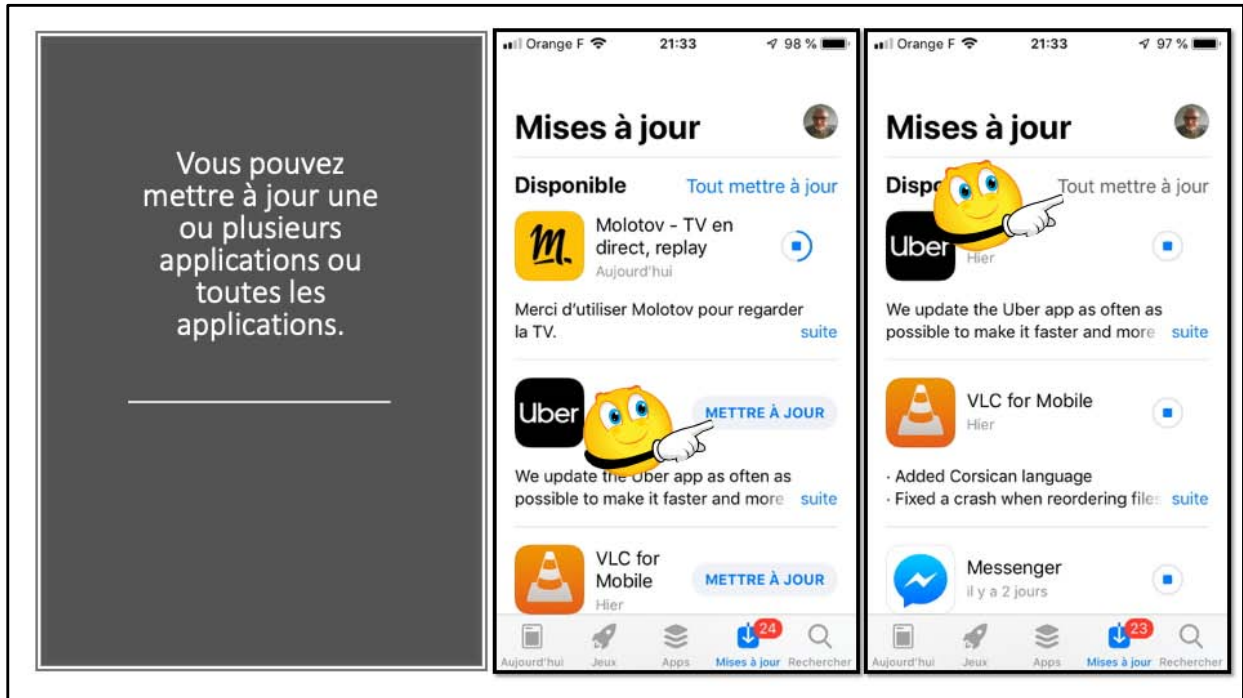


Ici je rachète l'application Olli sur mon iPhone; elle est dans le nuage, je n'aurai pas à la repayer.





Une pastille sur l'App Store indique qu'il y a 24 mises à jour en attente.



Je vais mettre à jour l'application TeamViewer.

Plus sur :



www.cornil.com/ios12/



