

Atelier iOS pour iPad et iPhone du Cilac

Initiation et perfectionnement à l'utilisation de la micro-informatique.

Quelques nouveautés d'iOS 12. Et présentation de la saison 2018-2019.

24/09/2018 – révisée le 30/9/2018



©Yves Roger Cornil
www.cornil.com



Quelques mots sur le créateur de cette présentation: Yves Roger Cornil.

Président de l'association Communautés Numériques depuis le 13/2/08

Microsoft MVP Consumer Macintosh du 1/1/2007 au 31/12/2015.

Microsoft MVP Word depuis le 1/1/2016..

Co-fondateur de Microcam en 1981 - Vice président de Microcam (Rennes).

Co-fondateur de Microcam06 en 1989 – Président d'honneur de Microcam06 (Nice)

Créateur de la section micro à Fréjus Vous Accueille, animateur micro de février 2002 à juin 2007.

Animateur au CILAC (59 La Madeleine) depuis avril 2013.





- Le but de cette présentation est de vous présenter quelques nouveautés d'iOS 12.
- Et surtout j'en profiterai pour recueillir vos besoins ou vos envies concernant l'atelier iPad et iPhone pour cette nouvelle saison au Cilac.





Comme en 2017, ce fut été bêta,
à Marcq-en-Baroeul et à Saint-Malo en 2018.



**WE WANT YOU
FOR BETA TESTING**

Petite précision : depuis début juillet je n'ai pas testé iOS 12; je l'ai utilisé pour préparer nos ateliers du Cilac sur iPad et en particulier:

- Les bases (avec les gestes), l'application nouvelle Livres, l'application Pages sur iPad (atelier complet pour le mercredi) , le partage de photos, l'application Photos, iMovie, le suivi d'utilisation de l'iPad, etc.
- J'ai peu utilisé mon petit iPhone 5s, sauf pour le partage de connexion et la prise de photos





Avertissement

- Les informations contenues dans ce document sont fournies sans garantie d'aucune sorte, explicite ou implicite.
- Ni l'auteur, ni le CILAC, ne pourraient être tenus pour responsables pour une mauvaise utilisation des informations données.

Qui peut passer à iOS 12?

Les appareils iOS qui peuvent passer à iOS 11.




Appareils éligibles pour iOS 11 et iOS 12

- **Peuvent passer à iOS 11 et à iOS 12 :**
 - iPad Air et supérieurs
 - iPad mini 2, 3, 4
 - iPhone 5s (et SE) et supérieurs
 - iPod touch 6^{ième} génération.

Les applications doivent être en 64 bits

- Les applications qui n'ont pas été mises à jour en 64 bits ne fonctionneront pas sous iOS 11, ni sous iOS 12.



10

Quelques nouveautés que j'avais remarquées dans iOS 11

- Centre de contrôle.
 - avec enregistrement de l'écran.
- Fichiers remplace iCloud Drive.
- Photos : on peut réorganiser les photos.
- Un nouveau Dock pour l'iPad.
- Le travail avec plusieurs applications est facilité.
- Glisser-déposer (pour certaines applications)
- Désinstallation ou suppression d'une application.
- Taille réelle de l'appareil affichée (iPad et iPhone).
- Plus de commande furtive pour enregistrer un PDF depuis Safari dans iBooks.
- L'App Store a été revu.
- Des nouveaux Smileys (ou emojis)

11

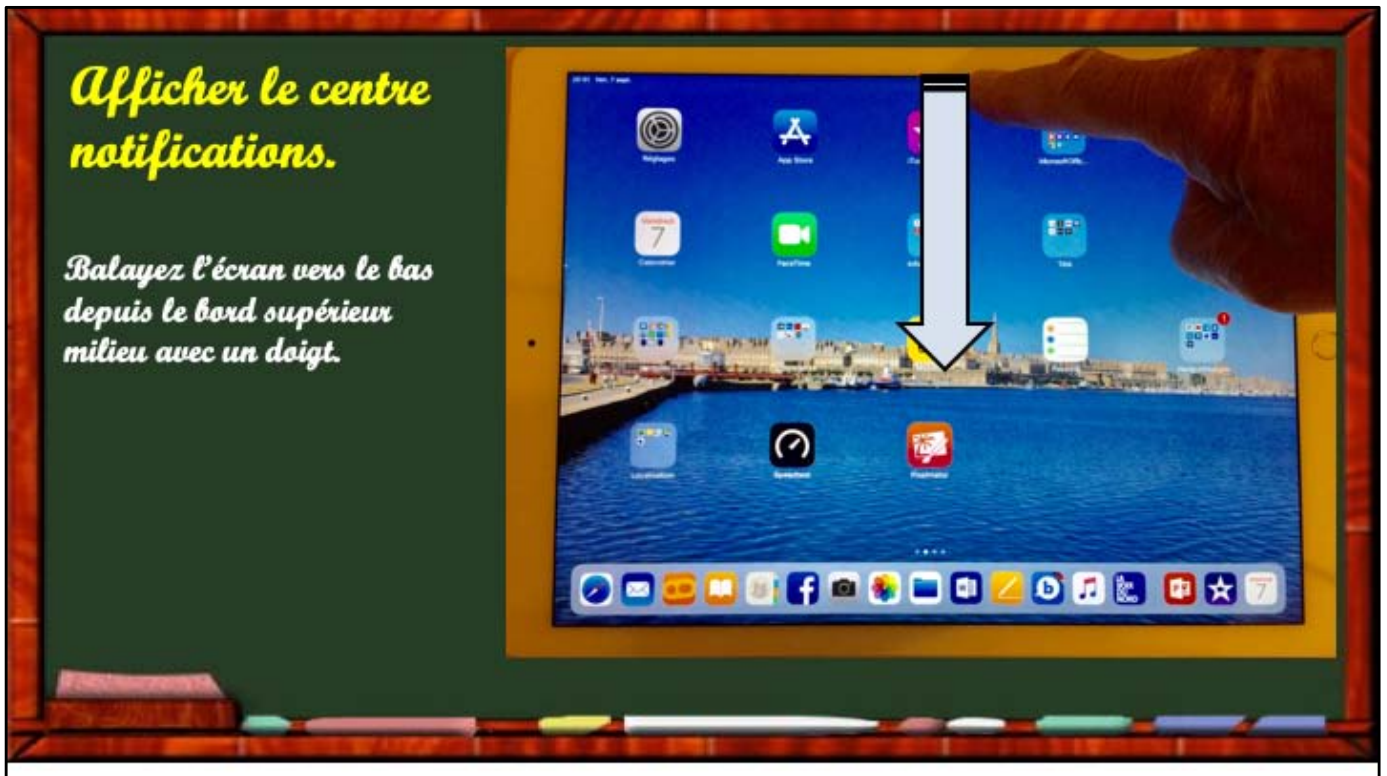
Quelques nouveautés que j'ai remarquées dans iOS 12

- Centre de contrôle.
 - avec un nouveau geste
- Des petites nouveautés dans Photos : le partage fonctionne de la même façon qu'en iOS 11
- Des applications plus rapides sur des « vieux appareils ».
- iBooks est remplacé par Livres avec des fonctionnalités intéressantes.
- Le travail avec plusieurs applications est facilité avec un nouveau geste.
- L'App Store a été revu (comme sur le Mac).
- Des nouveaux Smileys (ou emojis).

12





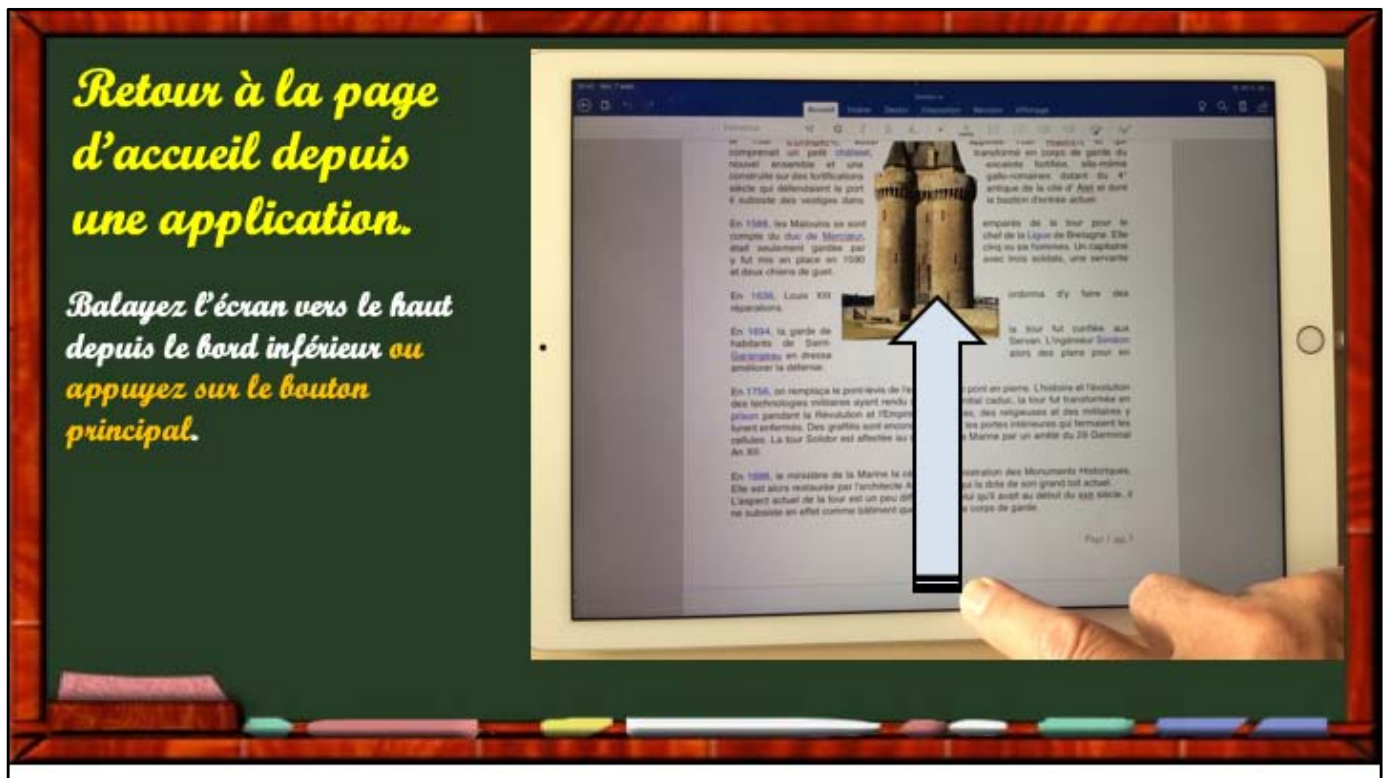


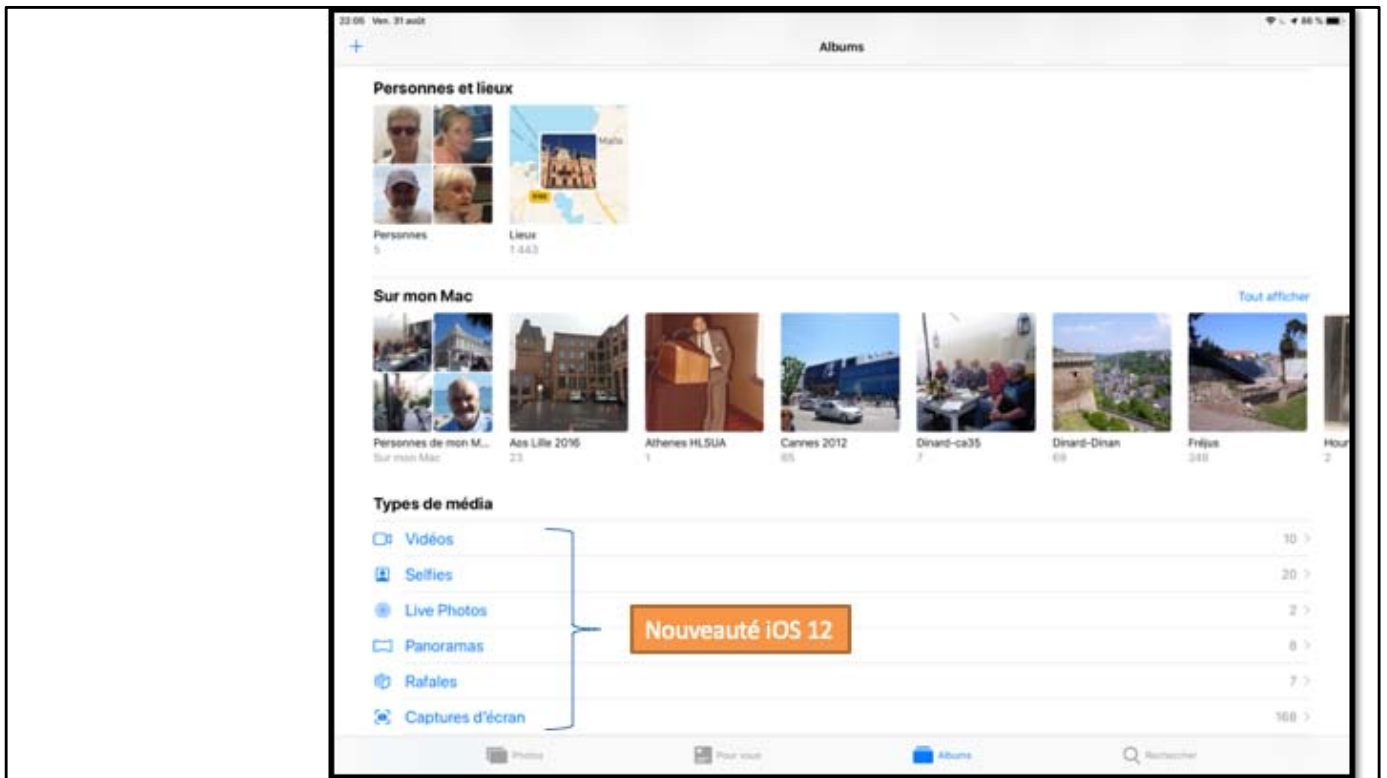


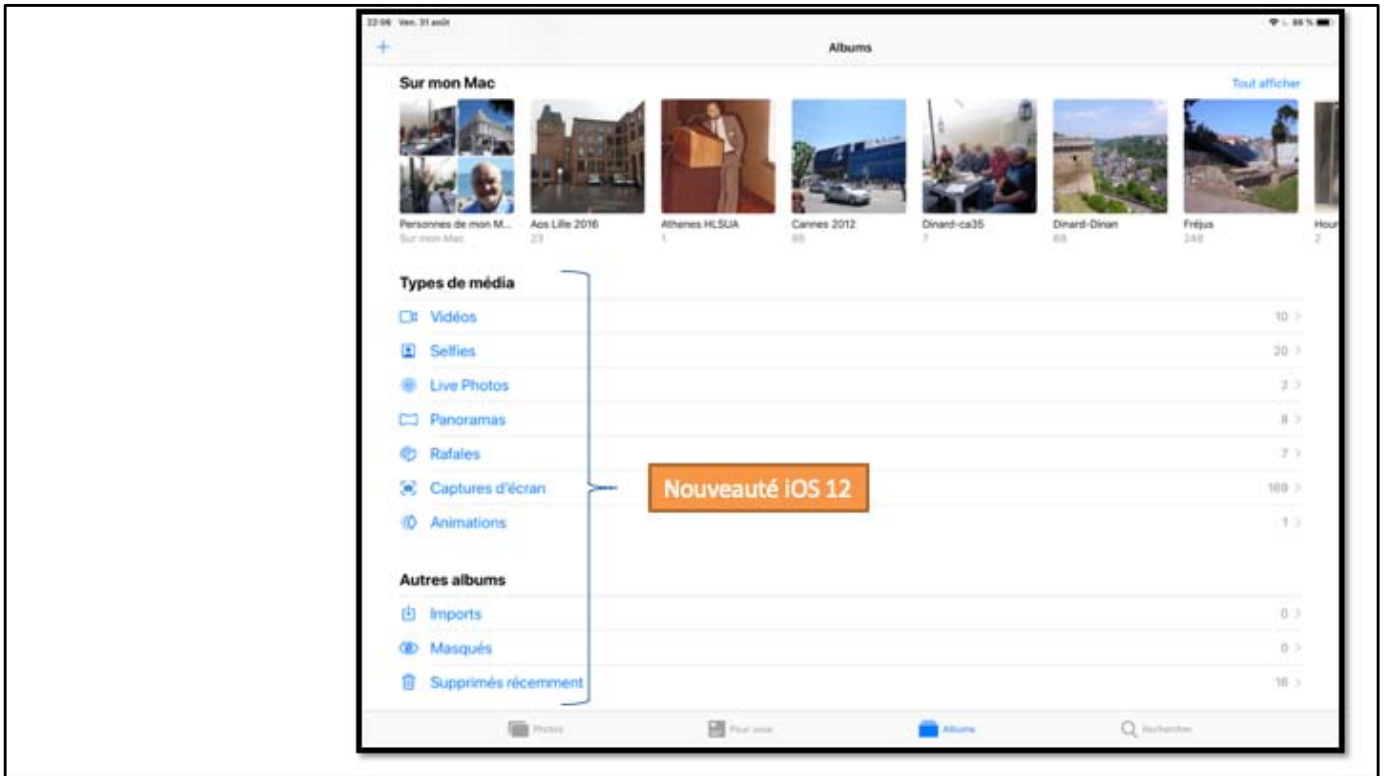
Travailler avec
plusieurs
applications est
plus facile avec un
nouveau geste.

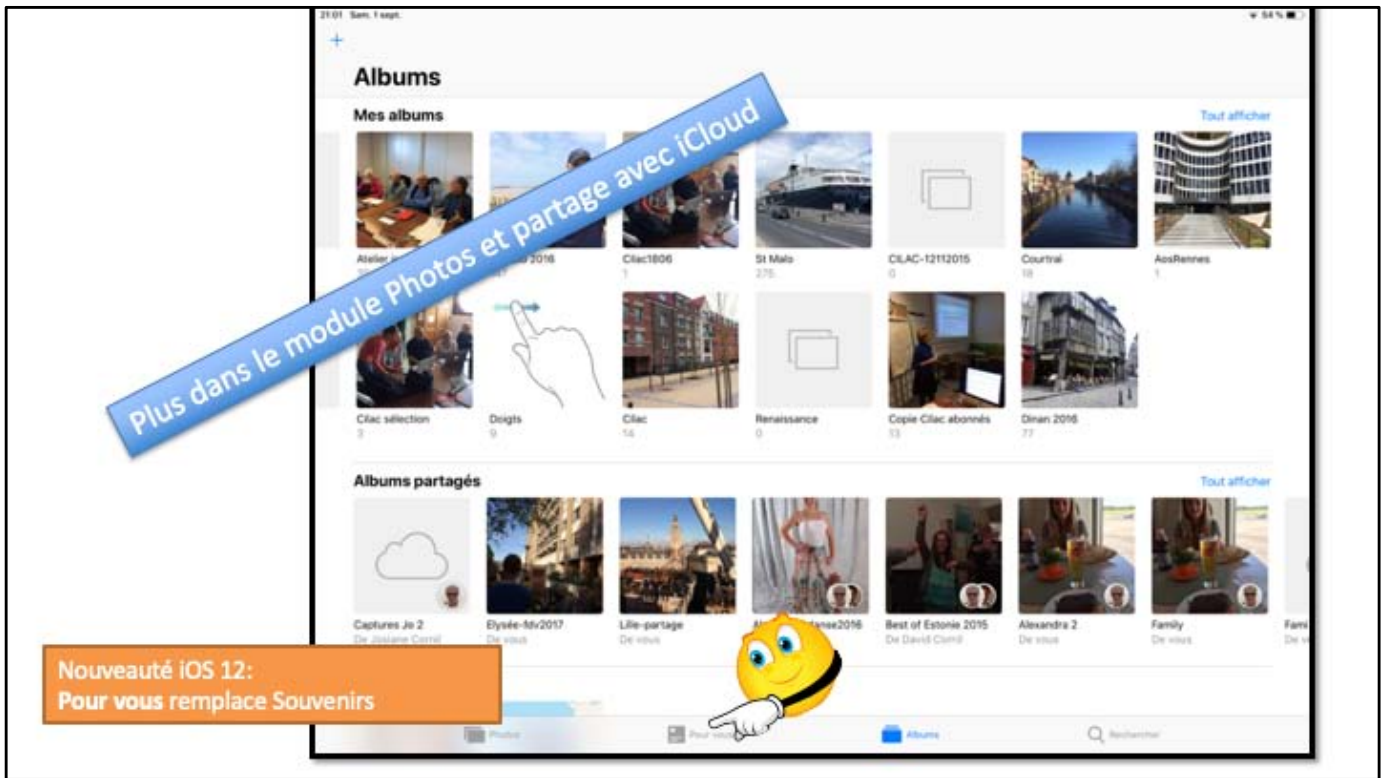


17



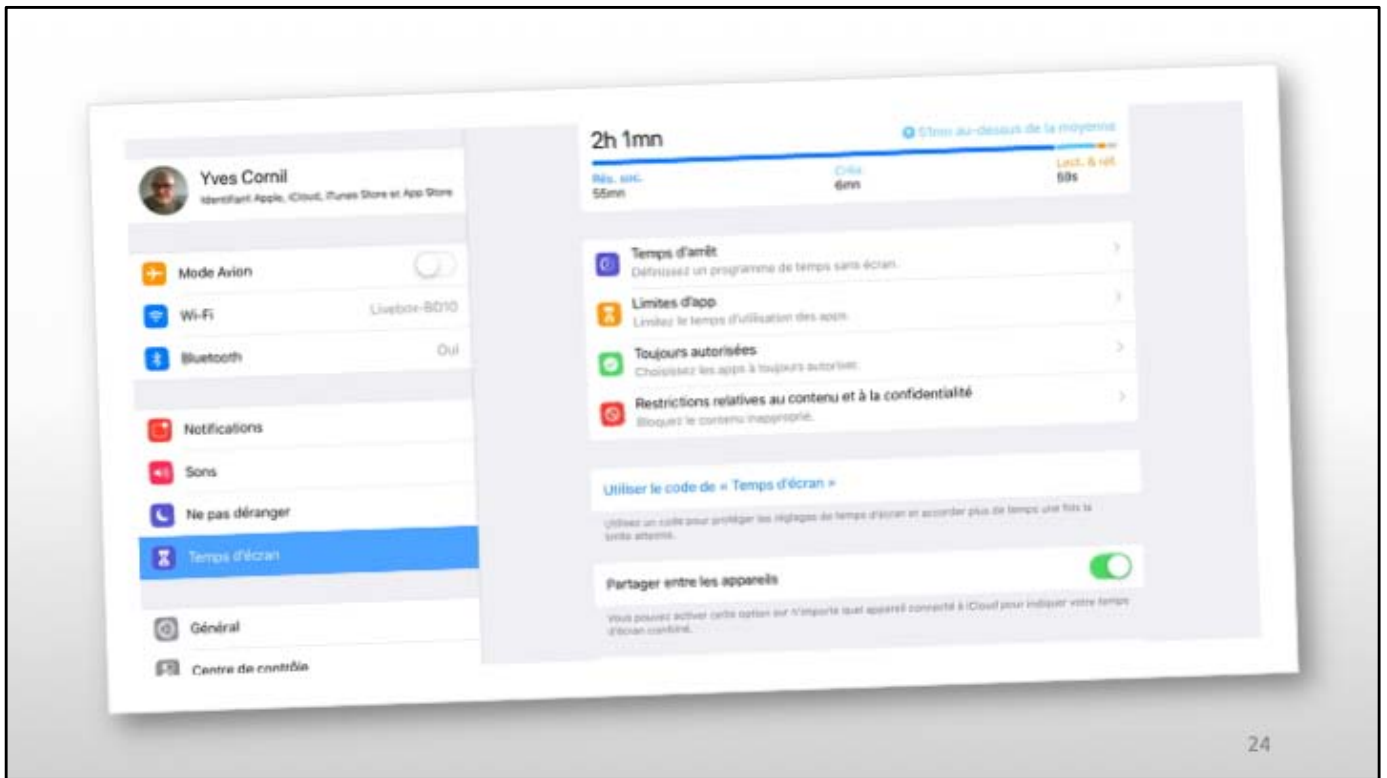


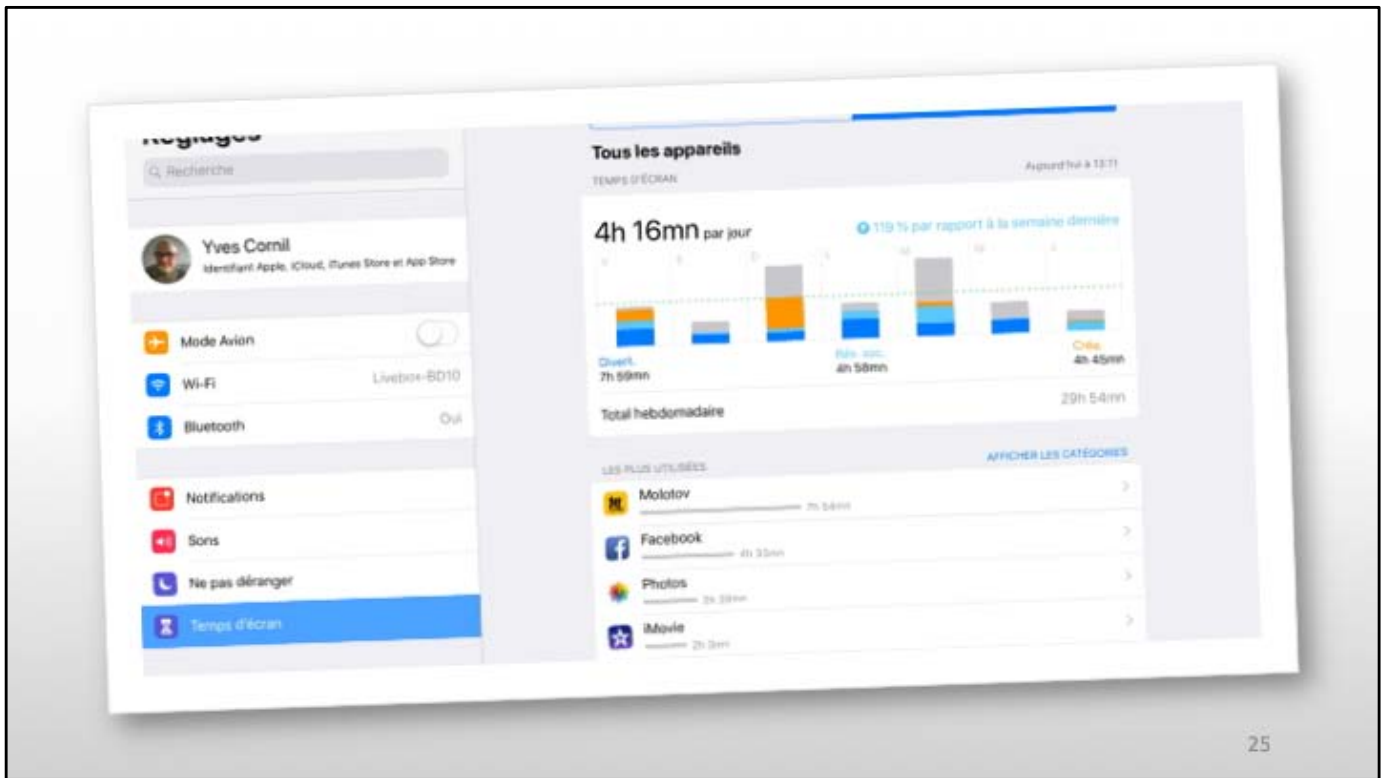


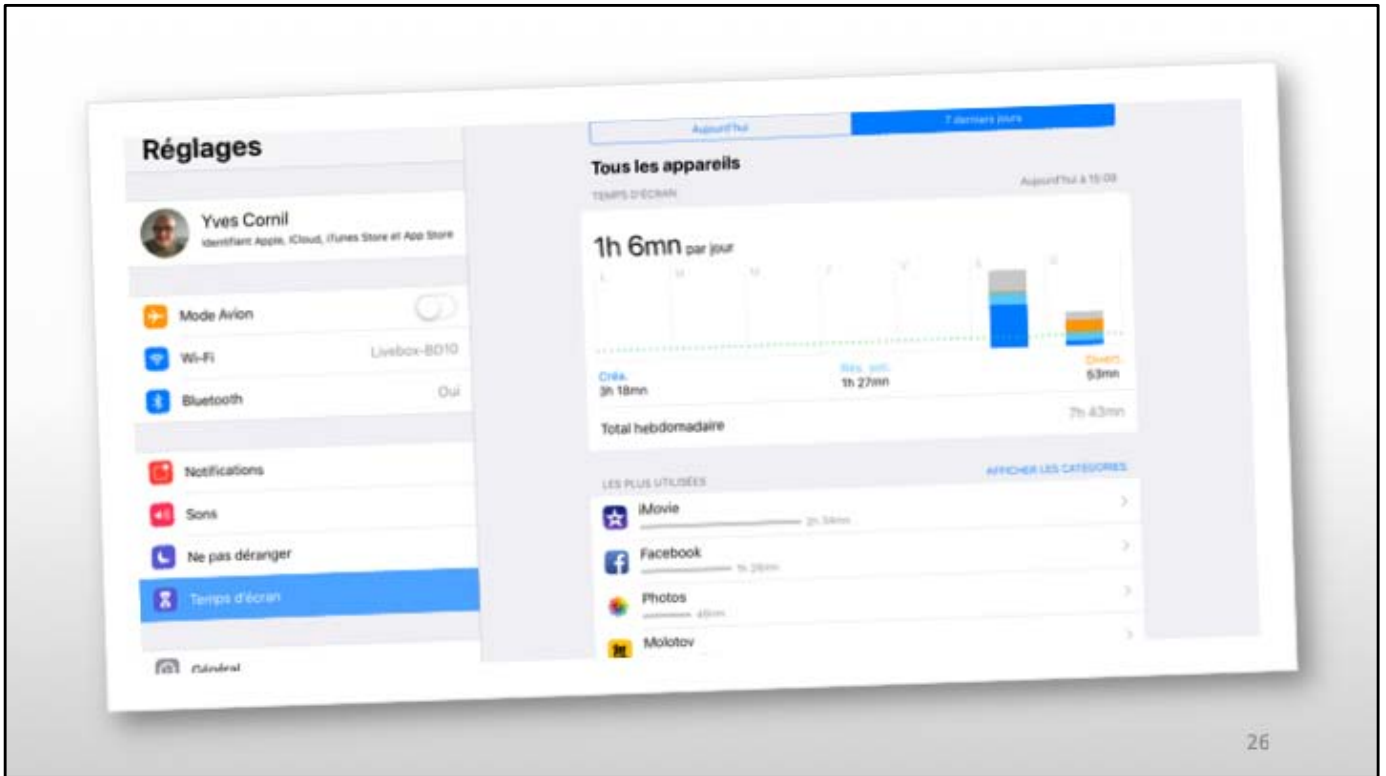


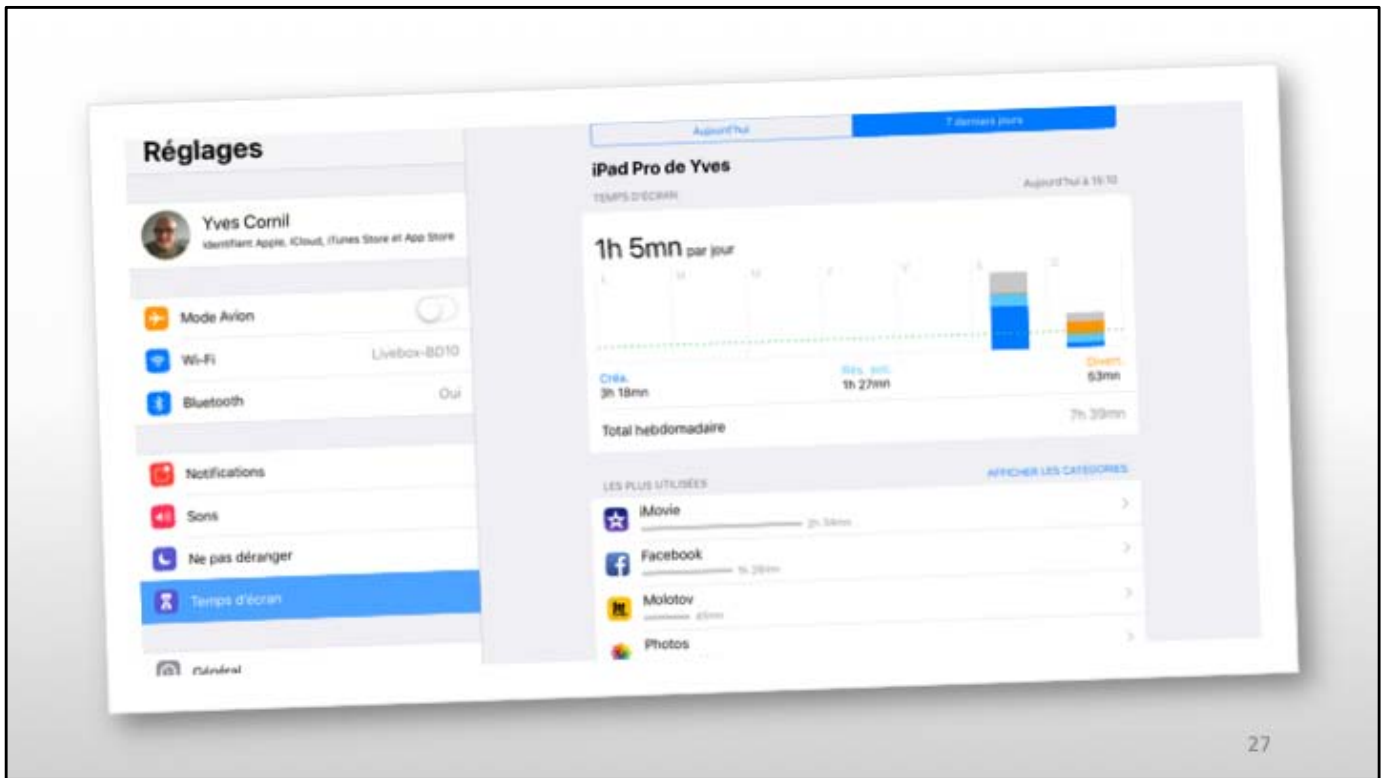


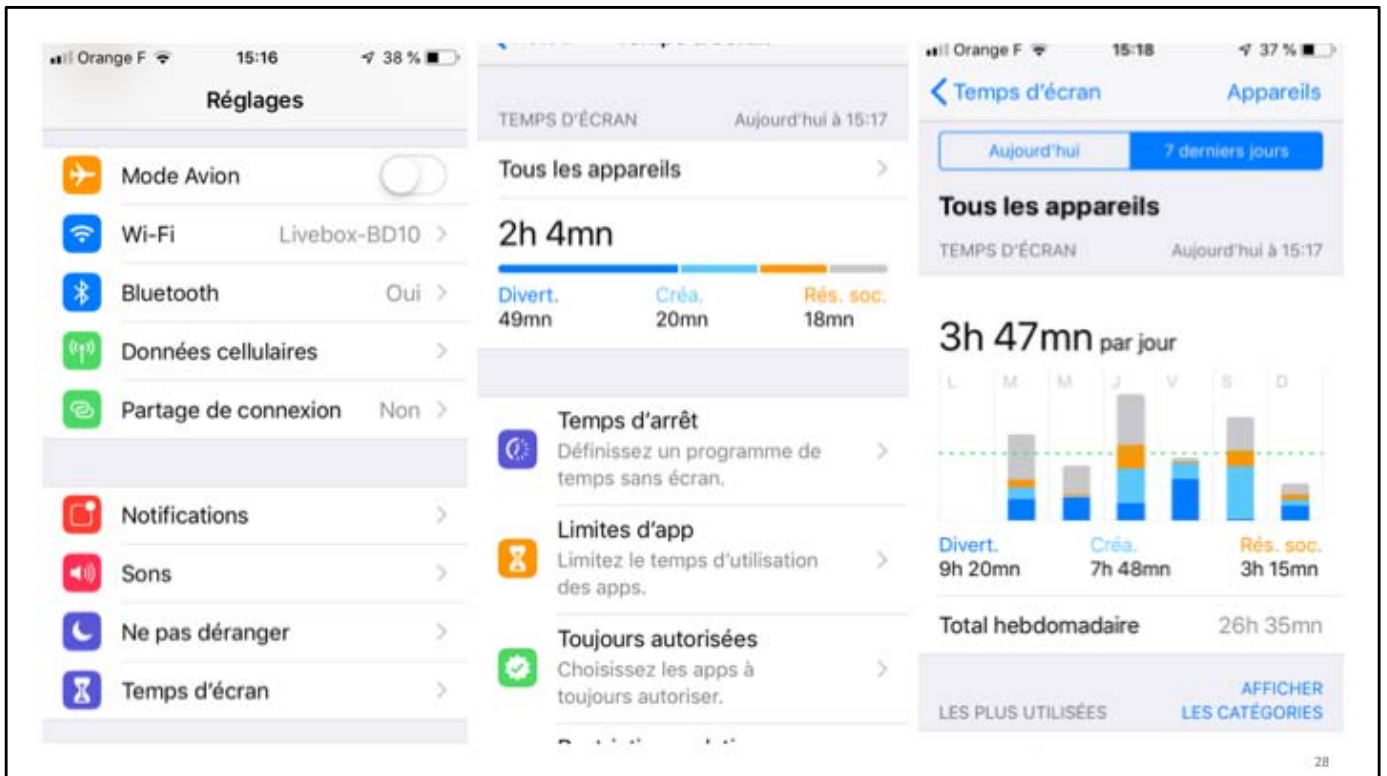














Revoir 

Disponible cet automne

FaceTime

FaceTime à deux, ou jusqu'à 32 personnes à la fois.

FaceTime prend désormais en charge la vidéo et l'audio, pour des conversations réunissant jusqu'à 32 personnes. La fenêtre de la personne qui s'exprime s'agrandit automatiquement, ce qui vous permet de ne jamais perdre le fil de la discussion. À tout moment, vous pouvez démarrer FaceTime en groupe directement depuis un fil de discussion de groupe dans Messages, ou vous joindre à une discussion en cours.

quotidiennes. En accéléré.

Que vous utilisiez votre iPhone ou votre iPad, iOS a été amélioré afin de vous offrir plus de rapidité et de réactivité. Ce que vous avez l'habitude de faire, comme lancer l'Appareil photo ou taper sur le clavier, se fait plus vite que jamais. Et vous ressentirez des améliorations encore plus significatives lorsque vous solliciterez au maximum votre appareil. Ces améliorations augmentent les

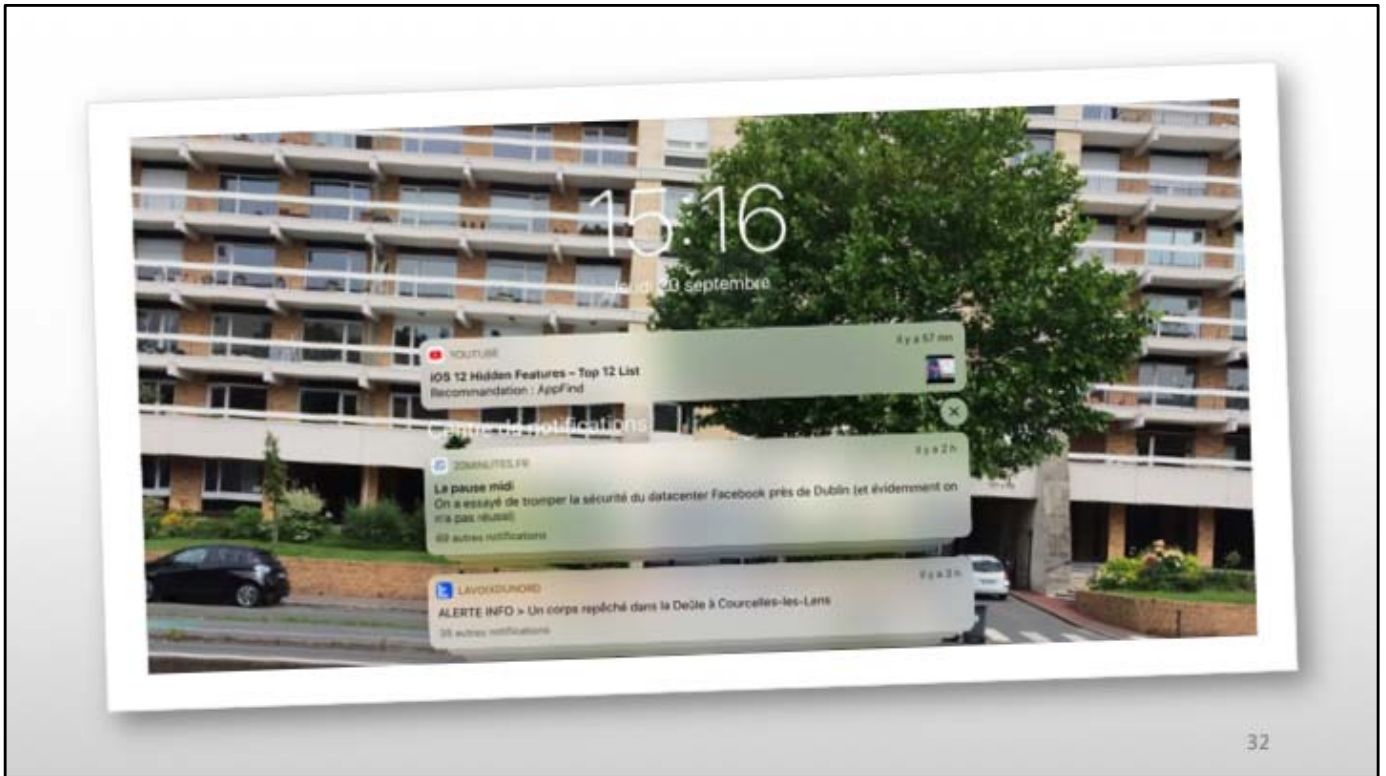


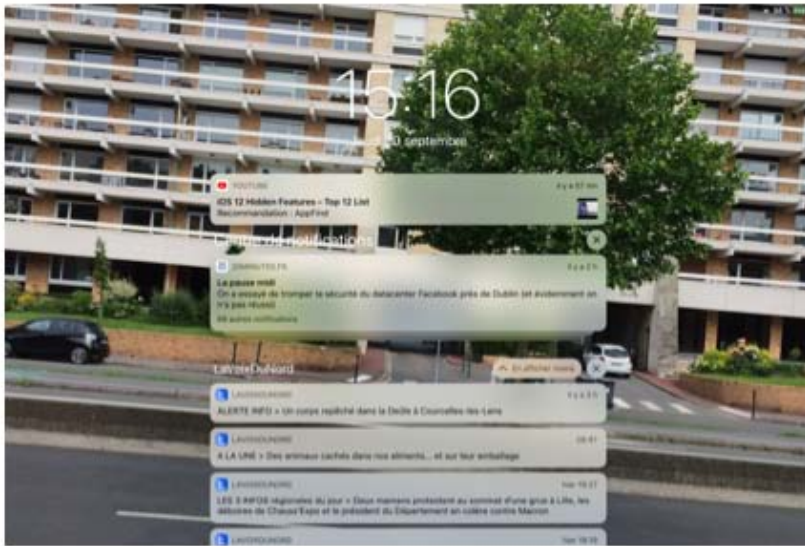
30



Contrôlez facilement vos notifications.

De même que Temps d'écran vous donne un aperçu plus précis de la façon dont vous utilisez vos appareils, Réglage instantané vous offre des moyens inédits de limiter les interruptions intempestives tout au long de la journée. Gérez vos notifications en temps réel depuis l'écran verrouillé, envoyez les notifications d'une app spécifique vers le Centre de notifications ou désactivez-les une bonne fois pour toutes. Siri vous fait également des suggestions intelligentes sur vos alertes, en fonction de la façon dont vous interagissez avec celles-ci. Enfin, notifications et messages sont regroupés respectivement par thème et par fil : ainsi, un coup d'œil suffit pour voir ce qui est important.





Notifications sur iPad



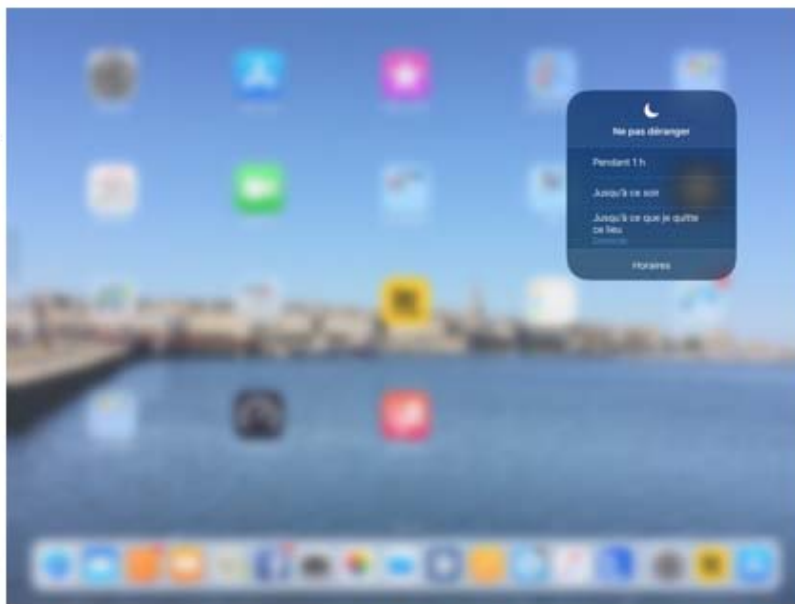
Ne pas déranger

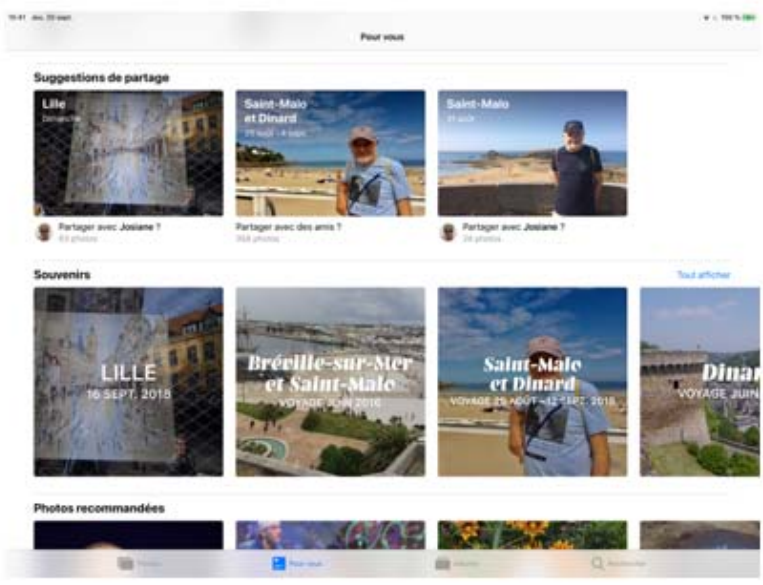
Activez le mode Ne pas déranger. Puis oubliez-le.

Si iOS 12 vous procure encore plus de moyens de gérer vos notifications, il y a toujours des moments où vous ne voulez être dérangé sous aucun prétexte, que ce soit par des alertes, des messages ou des appels. C'est pourquoi vous pouvez désormais définir Ne pas déranger pour la durée d'un rendez-vous ou de votre présence dans un lieu en particulier. L'option se désactivera automatiquement dès que votre rendez-vous sera terminé ou que vous aurez quitté le lieu en question.

34

Ne pas
déranger
pendant
une heure





The screenshot shows the 'Pour vous' (For you) tab in the Photos app. At the top, it says '16:41 - 100% Signal' and '100% Batterie'. Below the 'Pour vous' header, there are three sections:

- Suggestions de partage**: Three photo thumbnails with sharing options. The first is 'Lille' with 'Partager avec Justine ?' and '13 photos'. The second is 'Saint-Malo et Dinard' with 'Partager avec des amis ?' and '104 photos'. The third is 'Saint-Malo' with 'Partager avec Justine ?' and '10 photos'.
- Souvenirs**: A row of four photo thumbnails with dates and locations: 'LILLE 16 SEPT. 2018', 'Bréville-sur-Mer et Saint-Malo VOYAGE JUIN 2018', 'Saint-Malo et Dinard VOYAGE 20 AOÛT - 12 SEPT. 2018', and 'Dinan VOYAGE JUIN 2018'. A 'Tout afficher' link is on the right.
- Photos recommandées**: A row of four photo thumbnails.

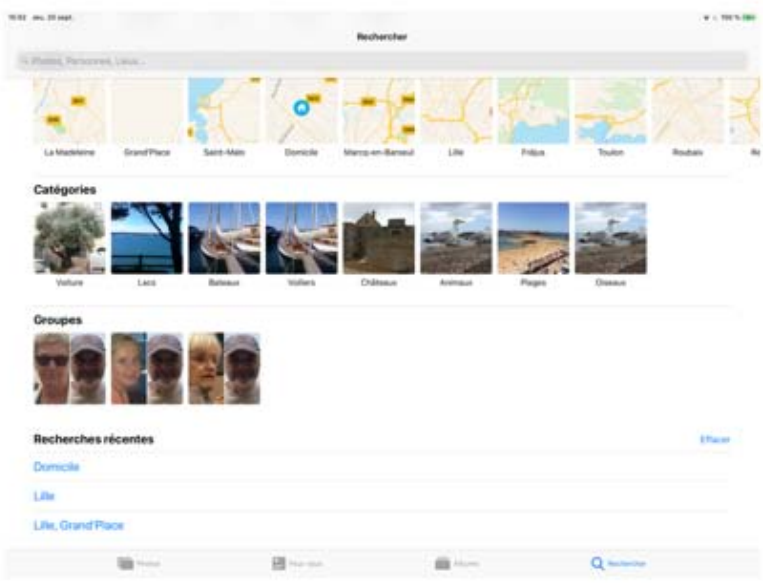
At the bottom, there are icons for 'Photos', 'Partager', 'Albums', and 'Rechercher'.

Partage de photos

Une nouvelle façon de partager vos plus belles images.

L'onglet Pour vous réunit les grands moments de votre photothèque et vous suggère intelligemment de partager les photos avec les personnes qui y figurent.

Si les destinataires utilisent iOS 12, ils seront, eux aussi, invités à partager avec vous leurs photos du même événement.



The screenshot shows the 'Rechercher' (Search) screen in the Photos app. At the top, there is a search bar with the text 'Photos, Personnes, Lieux...'. Below the search bar, there are several rows of suggestions:

- Locations:** A row of nine map thumbnails with labels: 'La Madeleine', 'Grand Place', 'Saint-Malo', 'Domicile', 'Marcu-en-Barneuil', 'Lille', 'Pélas', 'Toulon', and 'Roubaix'.
- Catégories:** A row of eight photo thumbnails with labels: 'Vallure', 'Lacs', 'Bateau', 'Vallées', 'Châteaux', 'Animaux', 'Plages', and 'Oiseaux'.
- Groupes:** A row of six photo thumbnails showing faces.
- Recherches récentes:** A list of recent searches: 'Domicile', 'Lille', and 'Lille, Grand Place'. There is an 'Effacer' (Clear) button to the right.

At the bottom of the screen, there is a navigation bar with icons for 'Photos', 'Personnes', 'Albums', and 'Rechercher' (which is highlighted).

Recherche de photos

Un moyen plus intelligent de trouver vos photos.

Les suggestions de recherche vous aident à trouver la photo que vous cherchez ou vous permettent d'en redécouvrir d'autres que vous aviez oubliées. Avant même que vous ne commenciez à taper votre recherche, des suggestions vous proposent des événements récents, des personnes et des lieux. Et à mesure que vous tapez vos termes de recherche, les résultats deviennent plus pertinents, et vous pouvez les affiner en ajoutant des mots-clés.

37

Confidentialité

iOS protège votre confidentialité. Même quand les sites web ne le font pas.

Pour Apple, la confidentialité est un droit humain fondamental. C'est pourquoi iOS a toujours été conçu avec un chiffrement intégré, une intelligence embarquée sur l'appareil et d'autres outils qui vous permettent de partager ce que vous voulez, selon vos propres critères. Et avec iOS 12, nous allons encore plus loin dans la protection de votre vie privée. Désormais, Safari empêche les boutons Partager et les widgets de commentaires des pages web de vous traquer sans votre accord. De même, l'app empêche les publicitaires de recueillir les caractéristiques propres à votre appareil : ils ne sont donc plus en mesure d'identifier votre appareil, ni de rediriger vers vous des publicités sur l'ensemble du Web.

Plus dans l'atelier
iPad/iPhone du Cilac à
partir du lundi 1^{er} octobre
(Ste Thérèse ou Ste Thérèse de l'Enfant Jésus,
selon les calendriers)



Pour en savoir plus dès à présent

40

Rendez-vous à la librairie Apple Books

The screenshot displays the Apple Books app interface. At the top, it shows the time (10:08) and battery level (100%). The main content is organized into three sections: 'Dans votre bibliothèque' (In your library), 'Librairie' (Store), and 'Livres audio' (Audiobooks). The 'Dans votre bibliothèque' section features a grid of books including 'Des grands iOS 12 - Handbuch', 'Des iOS 12 - Handbuch', 'iOS 12 - Apple (FR)', 'iOS 12 - Personnalisation...', 'iPad User Guide for iOS 12', 'iPhone & iPad Secrets (Par iOS 12)', 'iPhone User Guide for iOS 12', and 'iPad Touch User Guide for iOS 12'. The 'Librairie' section shows a grid of books such as 'Table Vidéo', 'Core Data', 'iPad', 'iPhone', 'Programme Structure de Développement...', 'Integrating to an iPhone 8, iPhone 8...', 'Mastering Apple iPad - iOS 12', and 'Spies Through the Glass (iPhone...)'. The 'Livres audio' section is currently empty. At the bottom right of the screenshot, there is a black clapperboard icon.



Aller à mon site (vidéo)





44



~~Atelier Pages sur iPad version 4.1 (et 4.2)~~
~~le mercredi après-midi à partir du 26 septembre 2018.~~
Pages sur iPad sera intégré dans l'atelier du lundi.

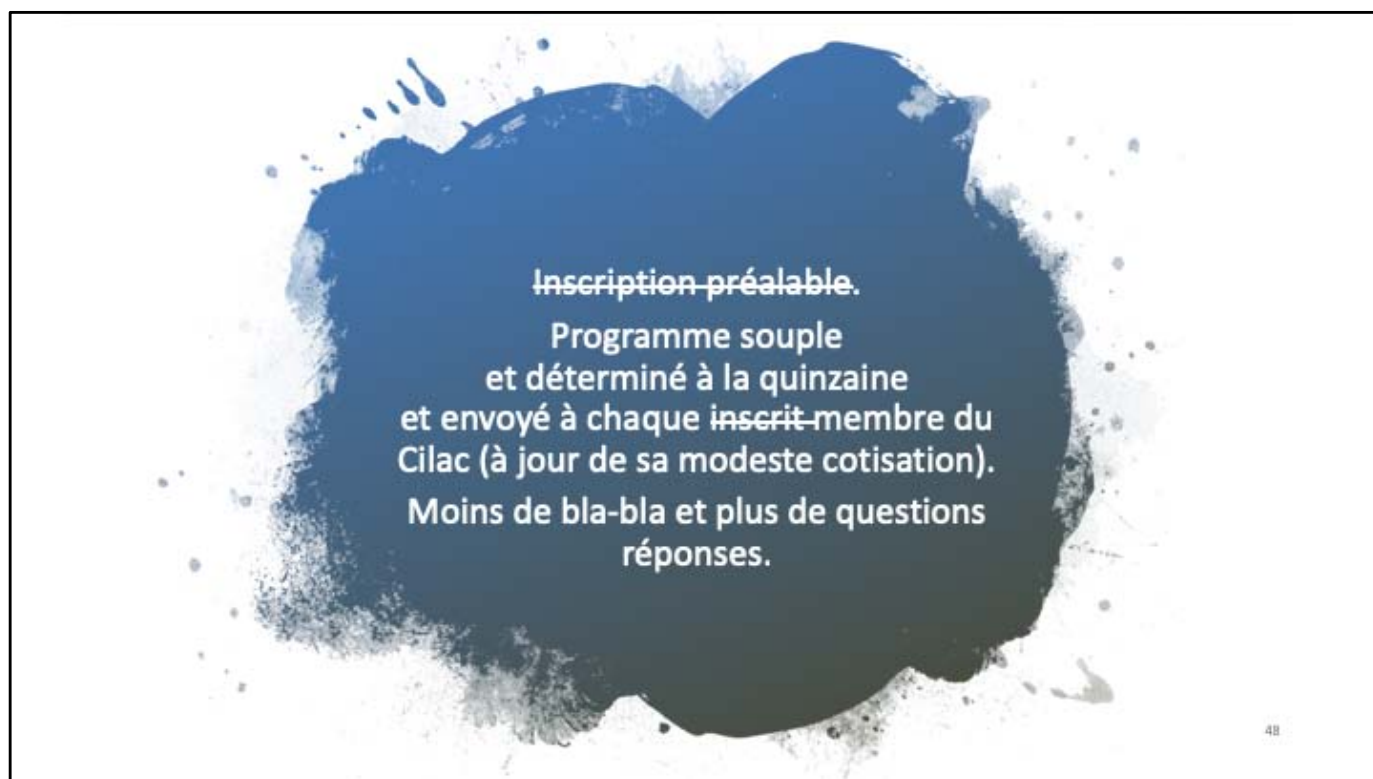






Mode de
fonctionnement
de l'atelier
iPad/iPhone

47





49

Qui dit atelier dit
travail personnel,
par des travaux
pratiques.

Prêt dès à présent:

- ~~Atelier Pages pour iPad le mercredi~~
- Les bases
- L'application Livres
- Le partage de photos

Et toujours disponible :

Le support des présentations (PDF et PowerPoint)
et éventuellement de nombreuses vidéos



iPad, iPhone : quels sont vos attentes pour les ateliers du Cilac?

51







