

Edition Côte d'Azur



les **ARM** NEWS

Les Aventuriers du Bout du Monde

Le journal des clubs Microcam

n° 83N
janvier 2002





E D I T O

Vive l'Euro.

Tout d'abord en ce début de l'année 2002 toute l'équipe de rédaction des ABM se joint à moi pour vous souhaiter une très bonne année 2002 et surtout une bonne santé à vous et à ceux qui vous sont chers.

Sans prendre le contre-pied de l'édito de Jean François Percevault dans l'édition bretonne 94R des ABM, je dis vive l'Euro.

Il n'y a aucune connotation politique à celà; juste un aspect économique qui touche la majorité des lecteurs de l'édition Côte d'Azur; je veux parler de la modeste cotisation (salariés du Crédit Agricole) qui passe, sur proposition du trésorier, de 120 Francs à 18 Euros; ce n'est pas un arrondi, c'est une troncature comme diraient les informaticiens.*

Avec l'aide financière du Comité d'Etablissement des Alpes Maritimes et le soutien de la Direction Générale du Crédit Agricole Provence Côte d'Azur, l'année 2002 se présente sous de très bons auspices pour Microcam06; que nos sponsors en soient encore remerciés.

*Je ne vous parlerai pas du procès Microsoft, ni du futur de l'informatique et de la célèbre loi de Moore, je vous renvoie seulement à la couverture** de ce numéro.*

Et pour 2002, avez-vous remplacé votre machine à écrire par un monstre de puissance et de technologie?

yves.cornil@microcam06.org

*18,29 Euros

** le tout nouvel iMac

Les ABM

Le journal des clubs Microcam clubs de micro-informatique du Crédit Agricole, association loi 1901.

© Copyright Les ABM Dépot légal 641 Rennes ISSN 0295-938

Microcam06

111, Avenue E. Dechame B.P. 250
06708 Saint-Laurent-du-Var cedex
Mel:microcam06@microcam06.org
www.augfrance.com/Microcam06
www.microcam06.org

Microcam

19, rue du Pré-Perché 2025 X
35040 Rennes cedex
Mel: microcam@wanadoo.fr
www.augfrance.com/Microcam35

Directeur de la publication :

Yves-Roger Cornil

Maquette :

Bertrand Lemenant

Ont participé à ce numéro :

Yves Roger Cornil, Pierre Jarnet, Bertrand Lemenant, Bertrand Penisson, Jean-François Percevault, Sophie le Gonnidec

Reproduction assurée par la CRCAM Provence Côte d'Azur site de St Laurent du Var

Outils utilisés:

PowerMacintosh G4, Adobe Page Maker 6.5, Adobe PhotoShop Elements, Microsoft Word version X, et les logiciels cités dans ce numéro. Scanner Canon 656U, imprimante Epson SC 880

4-5

Vie du Club

Quoi de neuf dans votre club?

6-9

Trucs et astuces

Ne dévoilez pas votre carnet d'adresses, ou comment être discret.
Suivi d'une demande d'accusé de réception.

8-11

Webstory

En picorant sur le web...

12-14

Initiation WORD 2001

Les ABM vous présentent dans sa rubrique «initiation, la création de tableau sous Word 2001. Cette version de Microsoft 2001 joue avec les «palettes» et permet même de créer des tableau à main levée avec la souris... mais commençons par le commencement.

15-18

Etude thématique

Les ABM N°82N avaient donné la parole à une aventurière qui a sillonné le monde pendant un an. Vous avez été nombreux à apprécier les écrits de Sophie. Voici donc une nouvelle étude thématique de voyage écrite avec Valérie. A vous de partager le bonheur de la découverte.
Vous avez dit Abenturiers du Bout du Monde?

21- 25

Austerlitz 3ème partie

Tout le monde a entendu parler d'Austerlitz. Mais qui sait où se trouve ce village de Moravie et pourquoi y eut lieu la bataille qui devait le rendre célèbre? C'est ce que vous pourrez (re)découvrir dans les ABM. Les cartes ont été réalisées sous Photoshop. (Suite des N°81N et 82N).
L'informatique peut même raconter l'Histoire.

Le journal est sur Internet:
www.microcam06.org/abm.html

Nouveautés au club



Après les systèmes d'exploitations Windows XP Pro et Mac OS X, Microcam s'est équipé des toutes nouvelles suites Microsoft Office XP pour la plateforme Windows et X (dix en chiffre romain) pour Mac OS X (toujours 10, ten in english).

Les versions Office 97 Pro et 2000 Pro (Windows), d'une part, Office 98 et 2001 (Macintosh), d'autre part, sont aussi utilisables au club.

Il est à noter que les fichiers des versions Excel, Word et PowerPoint sont compatibles entre les versions 97, 2000, XP, 98, 2001 et X (dix).

Pour des suites bureautiques alternatives vous pourrez utiliser au club : Microsoft Works (Mac et PC), Appleworks (Mac et PC) et StarOffice 5.2 (PC), la suite bureautique gratuite de Sun.


Pour se former aux nouveaux logiciels



Pour la formation à Excel 2002 et Word 2002, des professeurs infatigables grâce à la méthode interactive de CD-training.

Pour Windows. 22 Euros le cédérom

Les nuls ne sont pas oubliés



Des livres à mettre entre toutes les mains. 400 pages. 21,90 Euros le livre.




Ni ceux qui veulent en savoir beaucoup plus.

Grâce à cet ouvrage, vous allez apprendre à paramétrer et à personnaliser Windows XP, à utiliser tous les outils multimédias inclus, ainsi que vos anciens programmes et vos jeux MS-DOS. Vous travaillerez avec les applications de base et exploiterez les nombreuses possibilités des outils dédiés aux fichiers. Vous utiliserez les différents moyens de communication offerts, des applications Internet aux services Minitel. Vous verrez comment installer un modem ou un réseau local. Si vous désirez aller plus loin, vous pourrez apprendre à manipuler le Registre pour que Windows fonctionne exactement comme vous le souhaitez, à interfacier WSN pour automatiser des tâches ou encore à utiliser le langage HTML pour créer votre propre site Web. Vous pourrez enfin entretenir votre PC et ses périphériques avec différents outils et techniques et résoudre les problèmes matériels et logiciels les plus courants. 866 pages - 24,99 Euros.

Votre PC ne répond plus? Cet ouvrage indispensable à tous les problèmes rencontrés sur un PC et sur Internet: facile à utiliser, vous y trouverez des définitions, un guide de dépannage et de nombreuses astuces pour enfin tout comprendre du monde du PC et de l'Internet.

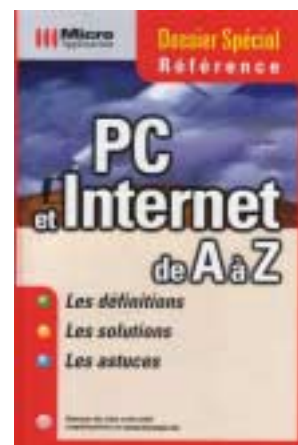
732 pages - 20,12 Euros



Appleworks vous apporte tout ce que vous avez besoin pour créer sans peine de superbes documents soignés et professionnels. L'ensemble des capacités de traitement de texte, de mise en page, d'illustration, de tableur et de base de données, assorties d'outils de création de tableaux et de présentations, sont combinés en une interface nouvelle et intuitive.

Version 6.2 pour Mac OS X - 92 Euros

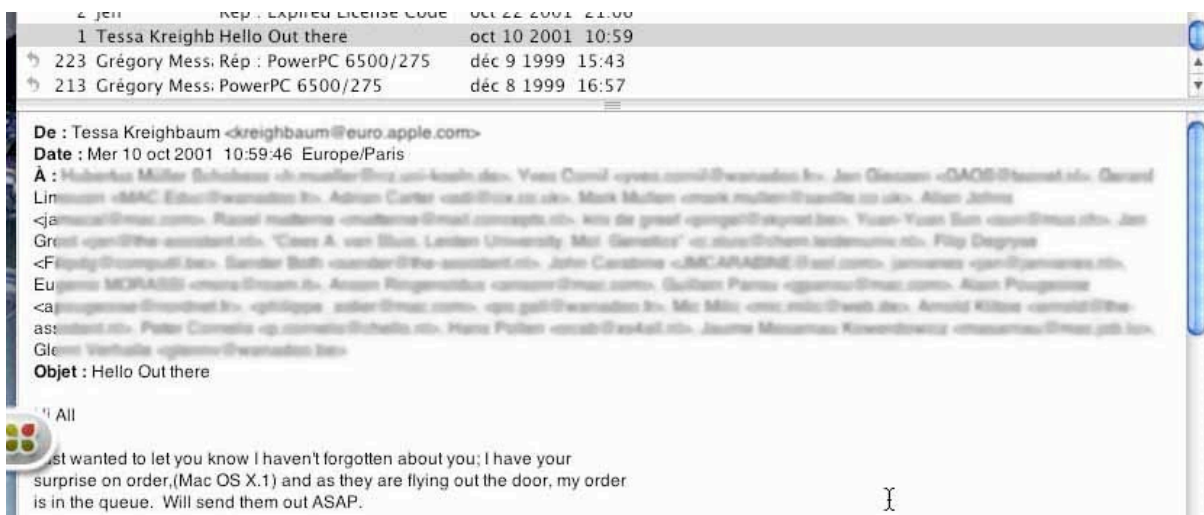
Version 5 pour Windows et pour Mac OS 9 utilisables aussi au club.



Toute l'Equipe de MICROCAM06 vous présente ses meilleurs voeux pour 2002.

L'Assemblée Générale se déroulera le 7 mars 2002 à 18 heures au siège du Crédit Agricole de Saint Laurent du Var

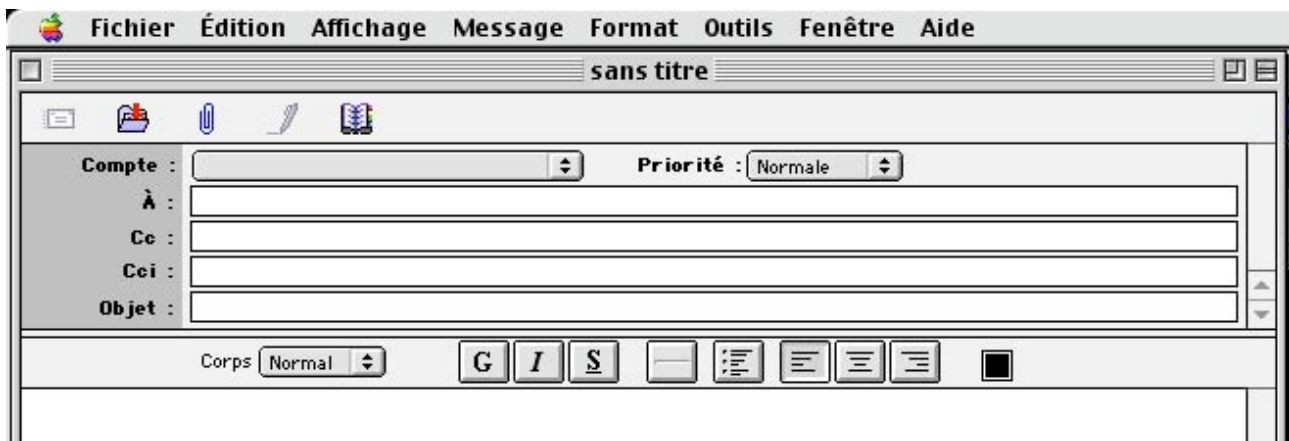
Ne dévoilez pas votre carnet d'adresses.



Dans cette période de début d'année votre logiciel de messagerie est très sollicité. Vous recevez des vœux, vous y répondez généralement. Mais vous pouvez aussi prendre l'initiative d'envoyer vos vœux à vos correspondants et vous sollicitez allègrement votre carnet d'adresses en mettant toutes les adresses dans la zone destinataire de votre logiciel de messagerie, comme vous avez l'habitude de le faire.

Il peut être ennuyeux, dans certains cas, de communiquer l'ensemble des adresses électroniques à tous les destinataires de votre message.

Mais comment procéder ?



Généralement les logiciels de messagerie comportent 3 cases pour les destinataires :

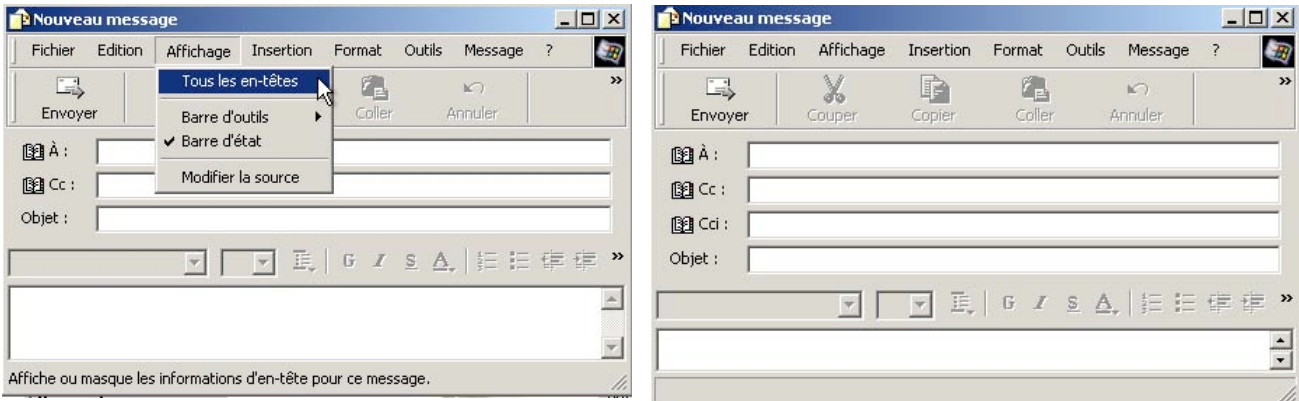
- **A** : nom (facultatif) et adresse électronique du (ou des) destinataire(s) du message.
- **Cc** (copie carbone) : destinataire(s) de la copie du message.
- **Cci** (copie carbone invisible) : destinataire(s) invisible(s).

Alors que l'ensemble des destinataires (**A** et **Cc**) apparaissent dans tous les messages reçus, les destinataires mis dans Cci, sont invisibles dans tous les messages reçus par vos correspondants.

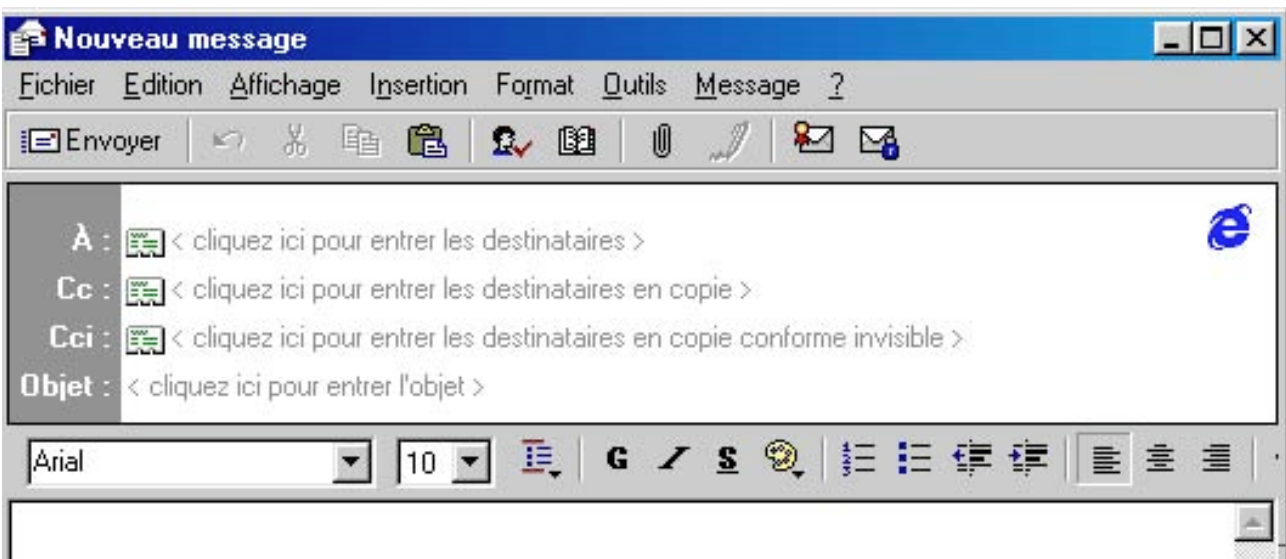
Si dans la version présentée ici (Outlook Express 4 Macintosh) la case Cci apparaît, ce n'est pas toujours le cas.

Nous allons parcourir quelques logiciels pour trouver ces zones Cci (copie carbone invisible)

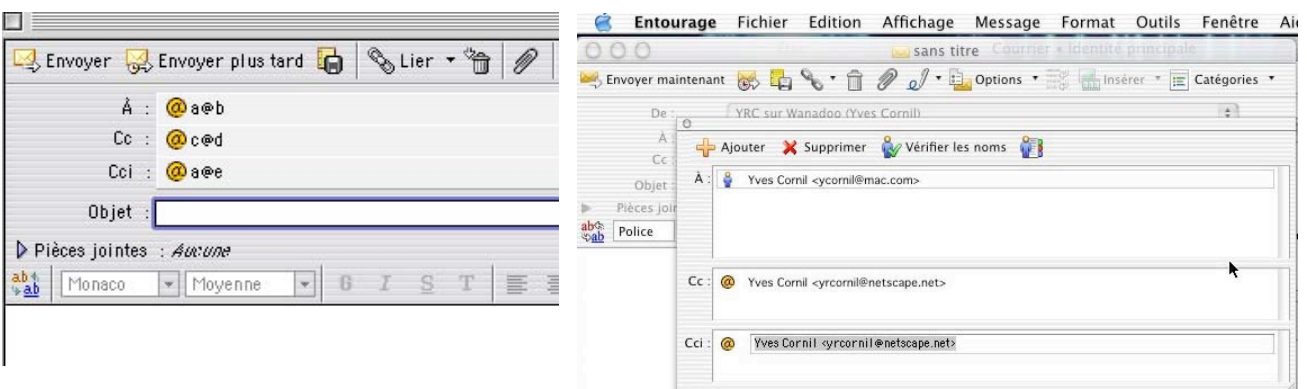
MESSAGERIE INTERNET



Dans les versions Windows d'Outlook **Express 5 ou 6** la zone **Cci** n'est visible qu'après avoir affiché **tous les entêtes** dans le menu **Affichage**.



La version Outlook Express 4.72 Windows comportait toutes les zones, avec en prime les explications.

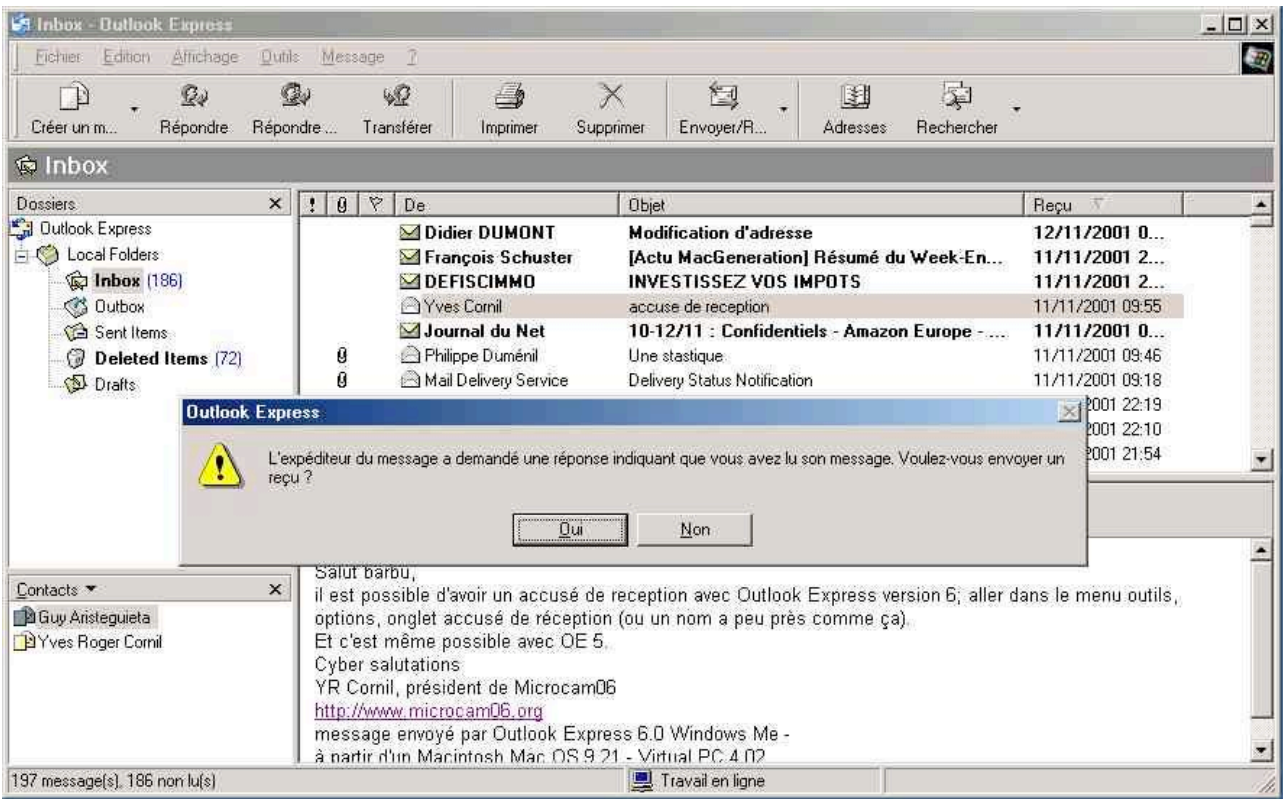


Les versions Microsoft Entourage pour Macintosh affichent les 3 zones de destinataires. A gauche la version pour Mac OS 9 ; à droite la version pour Mac OS X.

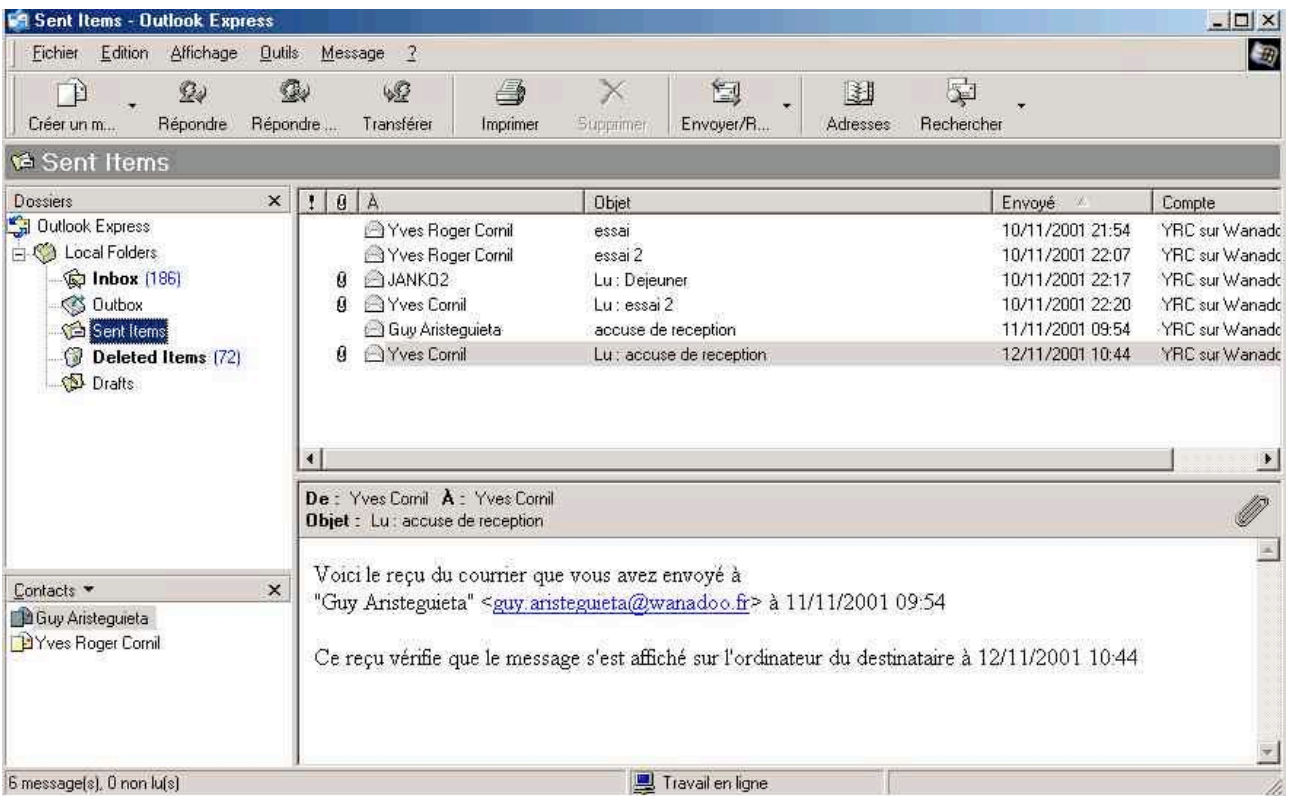


Document réalisé avec Microsoft Word version X
par yves.cornil@microcam06.org

Demander un accusé de réception avec Outlook Express 5.x ou 6.0 pour Windows.

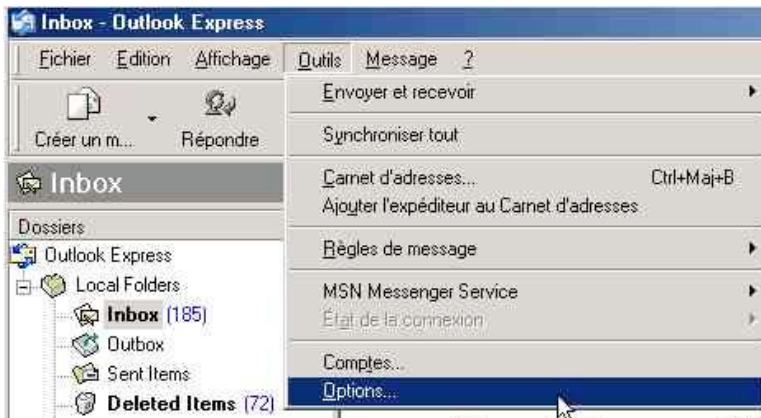


Vous avez peut-être reçu un message tel que celui-ci vous demandant d'accuser réception à un message.



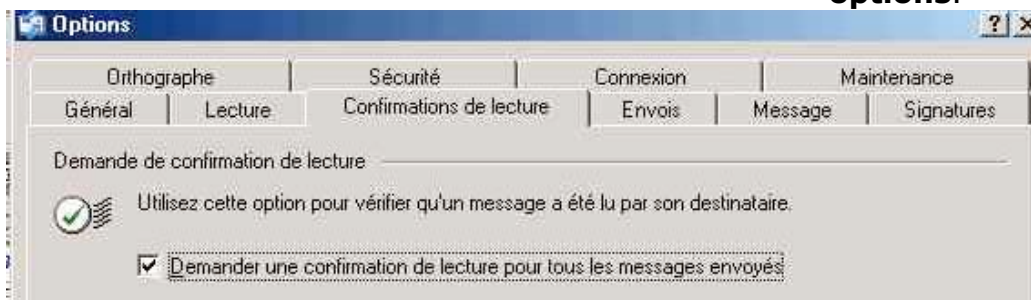
Et voici l'accusé de réception reçu.

Comment ça marche ?

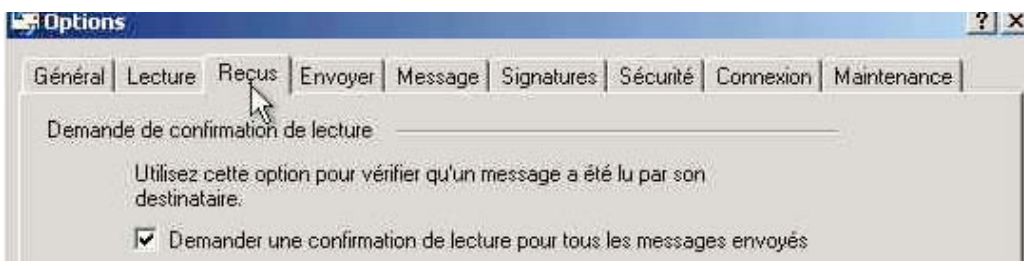


Tout d'abord rappelons, si besoin était, que pour envoyer un message sur Internet, il faut être au moins 2. envoie le message par son logiciel de messagerie via le mécanisme SMTP et celui qui reçoit le message avec son logiciel de messagerie par la fonctionnalité POP.

Pour paramétrer les accusés de réception dans Microsoft Outlook Express pour Windows versions 5 ou 6 il faut aller dans le menu **outils** et **options**.



Dans la version 5 allez ensuite sur l'onglet **confirmation de lecture** et cochez le bouton demander une confirmation ...



Dans la version 6 allez ensuite sur l'onglet **reçu** et cochez le bouton demander une confirmation ...



Eventuellement, pour les versions 5 ou 6 cochez le bouton sur les renvois de confirmation de lecture.

Attention : si vous êtes maître du paramétrage de votre logiciel, il n'est pas sûr que vous receviez un accusé de réception. Soit parce que votre correspondant a coché le bouton ne jamais envoyer de confirmation ou soit parce que votre correspondant n'a pas un logiciel qui gère les accusés de réception (par exemple les versions de Microsoft Outlook Express ou Entourage pour le Macintosh)

Document réalisé avec Microsoft Word version X
par yes.cornil@microcam06.org